

เอกสารแนบ 9
ผลการสำรวจสภาพเศรษฐกิจ-สังคม ปี 2568

สารบัญ



รายงานฉบับสมบูรณ์

โครงการศึกษาและสำรวจสภาพ
เศรษฐกิจ สังคม สาธารณสุขและคุณภาพ
ของชุมชนที่อยู่ใกล้พื้นที่ศึกษา 5 กิโลเมตร
ระยะดำเนินการ

ประจำปี 2568



เสนอโดย : มหาวิทยาลัยนเรศวร
หน่วยวิจัยและพัฒนาบูรณาการเกษตรศาสตร์
คณะเกษตรศาสตร์ฯ มหาวิทยาลัยนเรศวร
ต.ท่าโพธิ์ อ.เมือง จ.พิษณุโลก 65000
อีเมล Aeird.nu@gmail.com
โทรศัพท์-โทรสาร 055-962822

ธันวาคม 2568

[illegible]

โครงการศึกษาและสำรวจสภาพเศรษฐกิจ สังคม สาธารณสุขและสุขภาพ ของชุมชนที่อยู่ในพื้นที่ศึกษา 5 กิโลเมตร ระยะดำเนินการ ปีระจ.ปี 2568 รายงานการเป็นแบบร่างขอเสนอโครงการไปขอรับการประเมินผลกระทบสิ่งแวดล้อม สำหรับโครงการ พิกัด พิกัดการดำเนินการตามแผนพัฒนาสุขภาพ คุณภาพสิ่งแวดล้อม อเนกภูมิ คุณภาพ ของประชาชนในชุมชนแห่งหนึ่ง โครงการขอรายชื่อประชาชนในโครงการแห่งหนึ่ง อเนกภูมิ อเนกภูมิ อเนกภูมิ (เฉพาะ)		โครงการศึกษาและสำรวจสภาพเศรษฐกิจ สังคม สาธารณสุขและสุขภาพ ของชุมชนที่อยู่ในพื้นที่ศึกษา 5 กิโลเมตร ระยะดำเนินการ ปีระจ.ปี 2568 รายงานการเป็นแบบร่างขอเสนอโครงการไปขอรับการประเมินผลกระทบสิ่งแวดล้อม สำหรับโครงการ พิกัด พิกัดการดำเนินการตามแผนพัฒนาสุขภาพ คุณภาพสิ่งแวดล้อม อเนกภูมิ คุณภาพ ของประชาชนในชุมชนแห่งหนึ่ง โครงการขอรายชื่อประชาชนในโครงการแห่งหนึ่ง อเนกภูมิ อเนกภูมิ อเนกภูมิ (เฉพาะ)	
ตารางที่		หน้า	
สารบัญตาราง			
2.2-2-1 จำนวนกลุ่มตัวอย่างสำรวจความคิดเห็นของประชาชนในพื้นที่โครงการ		2-5	
2.2-2-2 จำนวนกลุ่มตัวอย่างสำรวจความคิดเห็นของกลุ่มผู้นำชุมชน		2-7	
2.2-2-3 กลุ่มตัวอย่างสำรวจความคิดเห็นของกลุ่มพื้นที่อื่นในหว		2-7	
2.3-1-1 จำนวนประชากรและครัวเรือนในตำบลเขาเจ็ดยอด ปี 2568		2-12	
2.3-1-2 จำนวนประชากรและครัวเรือนในตำบลเขาทราย ปี 2568		2-15	
2.3-1-3 จำนวนประชากรและครัวเรือนในตำบลท่ายาง ปี 2568		2-18	
2.3-1-4 จำนวนประชากรและครัวเรือนในตำบลวังโพรง ปี 2568		2-21	
2.3-1-5 ชุมชนและจำนวนประชากรในตำบลวังโพรง ปี 2566		2-22	
2.3-2-1 ข้อมูลทั่วไปให้สัมภาษณ์ (รัศมี 3 กิโลเมตร)		2-26	
2.3-2-2 ข้อมูลสภาพเศรษฐกิจ-สังคมในครัวเรือนผู้ให้สัมภาษณ์ (รัศมี 3 กิโลเมตร)		2-29	
2.3-2-3 ข้อมูลด้านสาธารณสุขโรคในครัวเรือน (รัศมี 3 กิโลเมตร)		2-32	
2.3-2-4 ความคิดเห็น ข้อวิตกกังวล เกี่ยวกับการประกอบกิจการของบริษัท อัคราฯ		2-38	
2.3-2-5 ข้อมูลทั่วไปให้สัมภาษณ์ (รัศมี 5 กิโลเมตร)		2-40	
2.3-2-6 ข้อมูลสภาพเศรษฐกิจ-สังคมในครัวเรือนผู้ให้สัมภาษณ์ (รัศมี 5 กิโลเมตร)		2-42	
2.3-2-7 ข้อมูลด้านสาธารณสุขโรคในครัวเรือน (รัศมี 5 กิโลเมตร)		2-45	
2.3-2-8 ความคิดเห็นต่อปัญหาชุมชนด้านสังคมและความปลอดภัยในชีวิตและทรัพย์สิน		2-48	
2.3-2-9 ความคิดเห็น ข้อวิตกกังวล เกี่ยวกับการประกอบกิจการของบริษัท อัคราฯ		2-53	
2.3-2-10 สภาพทางสังคมและเศรษฐกิจของชุมชน (ผู้นำชุมชน)		2-55	
2.3-2-11 สภาพปัญหาชุมชนด้านสังคมและความปลอดภัยในชีวิตและทรัพย์สิน (กลุ่มพื้นที่อื่นในหว)		2-65	
2.3-2-12 ข้อห่วงกังวลและความต้องการพัฒนา (กลุ่มพื้นที่อื่นในหว)		2-69	
3.3-3-1 สถิติอัตราป่วยด้วยโรคติดต่อที่สำคัญทางระบาดวิทยา		3-31	
รพ.สต.เขาเจ็ดยอด ระหว่างปี 2563 – 2568			
3.3-3-2 สถิติอัตราป่วยด้วยโรคติดต่อที่สำคัญทางระบาดวิทยา		3-32	
รพ.สต.บ้านวังแดง ระหว่างปี 2563 – 25678			
3.3-3-3 สถิติอัตราป่วยด้วยโรคติดต่อที่สำคัญทางระบาดวิทยา		3-33	
รพ.สต.บ้านทุ่งยาง ระหว่างปี 2563 – 2568			
3.3-3-4 สถิติอัตราป่วยด้วยโรคติดต่อที่สำคัญทางระบาดวิทยา รพ.สต.บ้านด่านช้าง ปี 2567		3-34	
3.3-3-5 รายการตรวจที่มีผลิตภัณฑ์สูงสุด 5 อันดับแรก		3-35	
สารบัญ		ง	
มหาวิทยาลัยรัตนนคร		ธันวาคม 2568	

โครงการศึกษาและสำรวจสภาพเศรษฐกิจ สังคม สาธารณสุขและสุขภาพ ของชุมชนที่อยู่ในพื้นที่ศึกษา 5 กิโลเมตร ระยะดำเนินการ ปีระจ.ปี 2568 รายงานการเป็นแบบร่างขอเสนอโครงการไปขอรับการประเมินผลกระทบสิ่งแวดล้อม สำหรับโครงการ พิกัด พิกัดการดำเนินการตามแผนพัฒนาสุขภาพ คุณภาพสิ่งแวดล้อม อเนกภูมิ คุณภาพ ของประชาชนในชุมชนแห่งหนึ่ง โครงการขอรายชื่อประชาชนในโครงการแห่งหนึ่ง อเนกภูมิ อเนกภูมิ อเนกภูมิ (เฉพาะ)		โครงการศึกษาและสำรวจสภาพเศรษฐกิจ สังคม สาธารณสุขและสุขภาพ ของชุมชนที่อยู่ในพื้นที่ศึกษา 5 กิโลเมตร ระยะดำเนินการ ปีระจ.ปี 2568 รายงานการเป็นแบบร่างขอเสนอโครงการไปขอรับการประเมินผลกระทบสิ่งแวดล้อม สำหรับโครงการ พิกัด พิกัดการดำเนินการตามแผนพัฒนาสุขภาพ คุณภาพสิ่งแวดล้อม อเนกภูมิ คุณภาพ ของประชาชนในชุมชนแห่งหนึ่ง โครงการขอรายชื่อประชาชนในโครงการแห่งหนึ่ง อเนกภูมิ อเนกภูมิ อเนกภูมิ (เฉพาะ)	
สารบัญ (ต่อ)			
บทที่		หน้า	
4.1.2 กลุ่มผู้นำชุมชน		4-2	
4.1.3 กลุ่มพื้นที่อื่นในหวและหน่วยงานท้องถิ่น		4-3	
4.2 สรุปผลด้านสาธารณสุขและสุขภาพ		4-3	
4.3 ข้อเสนอแนะเพิ่มเติมจากการสำรวจความคิดเห็น		4-4	
4.3.1 กลุ่มครัวเรือนในพื้นที่ศึกษา		4-4	
4.3.2 กลุ่มผู้นำชุมชน		4-5	
4.3.3 กลุ่มพื้นที่อื่นในหวและหน่วยงานท้องถิ่น		4-6	
ภาคผนวก			
ภาคผนวก ก แบบสอบถามสำหรับครัวเรือนตัวอย่าง			
ภาคผนวก ข แบบสอบถามสำหรับผู้นำชุมชน/ผู้นำท้องถิ่น			
ภาคผนวก ค แบบสอบถามสำหรับหน่วยงาน/กลุ่มพื้นที่อื่นในหว			
ภาคผนวก ง บรรยายภาพการเก็บข้อมูลภาคสนาม			
สารบัญ		ค	
มหาวิทยาลัยรัตนนคร		ธันวาคม 2568	

โครงการศึกษาและสำรวจสภาพเศรษฐกิจ สังคม สาธารณสุขและสุขภาพ ของชุมชนที่อยู่ในรัศมี 5 กิโลเมตร ระยะดำเนินการ ประจำปี 2568 รายงานการประเมินผลโครงการ/โครงการประเมินผลกระทบสิ่งแวดล้อม สำหรับโครงการ พิกारा พัฒนาการด้านการส่งเสริมสุขภาพของชุมชน คุณภาพสิ่งแวดล้อม อนามัย คุณภาพ ของประชาชนในชุมชนแห่งหนึ่ง โครงการขยายไปยังชุมชนใกล้เคียง อำเภอโคกโพธิ์ จังหวัด ชีร์ดีเขต จังหวัด (ภาษาไทย)			
รูปที่	สารบัญญรูป (ต่อ)	หน้า	
2.3.2-25	แหล่งน้ำใช้ครัวเรือน (ผู้นำชุมชน)	2-58	
2.3.2-26	การจัดการขยะในครัวเรือน (ผู้นำชุมชน)	2-58	
2.3.2-27	สภาพปัญหาปัจจุบันด้านสิ่งแวดล้อมในชุมชน (ผู้นำชุมชน)	2-59	
2.3.2-28	ปัญหาด้านสังคมและความปลอดภัยในชีวิตและทรัพย์สิน (ผู้นำชุมชน)	2-59	
2.3.2-29	ความสัมพันธ์ของชุมชน (ผู้นำชุมชน)	2-60	
2.3.2-30	ผลประโยชน์ปัจจุบันเปรียบเทียบกับ 1 ปีที่ผ่านมา (ผู้นำชุมชน)	2-61	
2.3.2-31	ผลกระทบในปัจจุบันเปรียบเทียบกับ 1 ปีที่ผ่านมา (ผู้นำชุมชน)	2-62	
2.3.2-32	ปัญหาสิ่งแวดล้อมที่ชุมชนได้รับผลกระทบในปัจจุบัน (กลุ่มพื้นที่อำเภอโนไ)	2-64	
2.3.2-33	ผลประโยชน์ปัจจุบันเปรียบเทียบกับ 1 ปีที่ผ่านมา (กลุ่มพื้นที่อำเภอโนไ)	2-67	
2.3.2-34	ผลกระทบปัจจุบันเปรียบเทียบกับ 1 ปีที่ผ่านมา (กลุ่มพื้นที่อำเภอโนไ)	2-68	
2.3.2-35	บรรยากาการเก็บข้อมูลภาคสนาม	2-70	
3.3.1-1	วิธีการจัดการแก้ปัญหาต่างๆ เมื่อเกิดขึ้นในชีวิต (รัศมี 3 กิโลเมตร)	3-2	
3.3.1-2	ข้อมูลด้านสุขภาพจิต (ความคิด/ความทุกข์) ในช่วง 6 เดือนที่ผ่านมาจนถึงปัจจุบัน (รัศมี 3 กิโลเมตร)	3-4	
3.3.1-3	ข้อมูลด้านสุขภาพจิต (ความสุข) ในช่วง 6 เดือนที่ผ่านมาจนถึงปัจจุบัน (รัศมี 3 กิโลเมตร)	3-6	
3.3.1-4	วิธีการจัดการแก้ปัญหาต่างๆ เมื่อเกิดขึ้นในชีวิต (รัศมี 5 กิโลเมตร)	3-6	
3.3.1-5	ข้อมูลด้านสุขภาพจิต (ความคิด/ความทุกข์) ในระยะ 6 เดือนที่ผ่านมา (รัศมี 5 กิโลเมตร)	3-8	
3.3.1-6	ข้อมูลด้านสุขภาพจิต (ความสุข) ในช่วง 6 เดือนที่ผ่านมาจนถึงปัจจุบัน (รัศมี 5 กิโลเมตร)	3-10	
3.3.1-7	วิธีการจัดการแก้ปัญหา เมื่อเกิดปัญหาขึ้นมา (ผู้นำชุมชน)	3-11	
3.3.1-8	ข้อมูลด้านสุขภาพจิต (ความคิด/ความทุกข์) ในระยะ 6 เดือนที่ผ่านมา (ผู้นำชุมชน)	3-14	
3.3.1-9	ข้อมูลสุขภาพจิต (ความสุข) ในช่วง 6 เดือนที่ผ่านมาจนถึงปัจจุบัน (ผู้นำชุมชน)	3-14	
3.3.1-10	วิธีการจัดการแก้ปัญหา เมื่อเกิดปัญหาขึ้นมา (กลุ่มพื้นที่อำเภอโนไ)	3-15	
3.3.1-11	ข้อมูลด้านสุขภาพจิต (ความคิด/ความทุกข์) ในระยะ 6 เดือนที่ผ่านมา (กลุ่มพื้นที่อำเภอโนไ)	3-16	
3.3.1-12	ข้อมูลสุขภาพจิต (ความสุข) ในช่วง 6 เดือนที่ผ่านมาจนถึงปัจจุบัน (กลุ่มพื้นที่อำเภอโนไ)	3-18	
3.3.2-1	สถานการณ์การเจ็บป่วยของสมาชิกในครัวเรือน ในรอบปีที่ที่ผ่านมา (รัศมี 3 กิโลเมตร)	3-19	
3.3.2-2	วิธีการเตรียมการป้องกันโรคและมลพิษ ในครัวเรือน (รัศมี 3 กิโลเมตร)	3-20	
3.3.2-3	สถานการณ์การเจ็บป่วยของสมาชิกในครัวเรือน ในรอบปีที่ที่ผ่านมา (รัศมี 5 กิโลเมตร)	3-21	
3.3.2-4	วิธีการเตรียมการป้องกันโรคและมลพิษ ในครัวเรือน (รัศมี 5 กิโลเมตร)	3-21	
3.3.2-5	ภาพรวมด้านโรคภัยต่างๆ ในรอบปีที่ผ่านมามองชุมชน (ผู้นำชุมชน)	3-22	
สารบัญ		๑	
มหาวิทยาลัยรัตนเศรษฐ			ต้นวาคม 2568

โครงการศึกษาและสำรวจสภาพเศรษฐกิจ สังคม สาธารณสุขและสุขภาพ ของชุมชนที่อยู่ในพื้นที่หน้า 5 กิโลเมตร ระยะดำเนินการ ประจำปี 2568 รายงานการประเมินผลโครงการ/โครงการประเมินผลกระทบสิ่งแวดล้อม สำหรับโครงการ พิการา พัฒนาการด้านการส่งเสริมสุขภาพของชุมชน คุณภาพสิ่งแวดล้อม อนามัย คุณภาพ ของประชาชนในชุมชนแห่งหนึ่ง โครงการขยายไปยังชุมชนใกล้เคียง อำเภอโคกโพธิ์ จังหวัด ชีร์ดีเขต จังหวัด (ภาษาไทย)			
สารบัญญรูป			หน้า
รูปที่			
1.4-1	พื้นที่ศึกษาโครงการศึกษาและสำรวจสภาพเศรษฐกิจ สังคม สาธารณสุขและสุขภาพ ระยะดำเนินการ	สังคม สาธารณสุขและสุขภาพ	1-4
1.5-1	แผนการศึกษาและสำรวจสภาพเศรษฐกิจ สังคม สาธารณสุขและสุขภาพ ระยะดำเนินการ	ระยะดำเนินการ	1-5
2.2.2-1	ตำแหน่งสำรวจความคิดเห็นของประชาชนในพื้นที่โครงการ		2-6
2.2.2-2	ตำแหน่งสำรวจความคิดเห็นของกลุ่มพื้นที่อำเภอไทร		2-10
2.3.2-1	ระดับการศึกษาของผู้ให้สัมภาษณ์ (รัศมี 3 กิโลเมตร)		2-25
2.3.2-2	การประกอบอาชีพหลักของครัวเรือนผู้ให้สัมภาษณ์ (รัศมี 3 กิโลเมตร)		2-28
2.3.2-3	แหล่งน้ำดื่มของครัวเรือนผู้ให้สัมภาษณ์ (รัศมี 3 กิโลเมตร)		2-31
2.3.2-4	การจัดการขยะของครัวเรือนผู้ให้สัมภาษณ์ (รัศมี 3 กิโลเมตร)		2-31
2.3.2-5	สภาพสิ่งแวดล้อมในชุมชนปัจจุบัน (รัศมี 3 กิโลเมตร)		2-34
2.3.2-6	ปัญหาด้านสังคมในชุมชนปัจจุบัน (รัศมี 3 กิโลเมตร)		2-35
2.3.2-7	ความปลอดภัยในชีวิตและร่างกาย (รัศมี 3 กิโลเมตร)		2-35
2.3.2-8	ผลประโยชน์ปัจจุบันเปรียบเทียบกับ 1 ปีที่ผ่านมา (รัศมี 3 กิโลเมตร)		2-36
2.3.2-9	ผลกระทบปัจจุบันเปรียบเทียบกับ 1 ปีที่ผ่านมา (รัศมี 3 กิโลเมตร)		2-36
2.3.2-10	ความต้องการให้ชีวิตที่ดีกว่า พัฒนาและส่งเสริมให้คนในชุมชน		2-37
2.3.2-11	ระดับการศึกษาของผู้ให้สัมภาษณ์ (รัศมี 5 กิโลเมตร)		2-39
2.3.2-12	การประกอบอาชีพหลักของครัวเรือนผู้ให้สัมภาษณ์ (รัศมี 5 กิโลเมตร)		2-41
2.3.2-13	การประกอบอาชีพเสริมของครัวเรือนผู้ให้สัมภาษณ์ (รัศมี 5 กิโลเมตร)		2-41
2.3.2-14	แหล่งน้ำดื่มของครัวเรือนผู้ให้สัมภาษณ์ (รัศมี 5 กิโลเมตร)		2-44
2.3.2-15	แหล่งน้ำใช้ของครัวเรือนผู้ให้สัมภาษณ์ (รัศมี 5 กิโลเมตร)		2-44
2.3.2-16	การจัดการขยะของครัวเรือนผู้ให้สัมภาษณ์ (รัศมี 5 กิโลเมตร)		2-45
2.3.2-17	สิ่งแวดล้อมในชุมชนปัจจุบันที่มีปัญหา (รัศมี 5 กิโลเมตร)		2-47
2.3.2-18	ปัญหาด้านสังคมในชุมชนปัจจุบัน (รัศมี 5 กิโลเมตร)		2-48
2.3.2-19	ความปลอดภัยในชีวิตและร่างกายในชุมชนปัจจุบัน (รัศมี 5 กิโลเมตร)		2-48
2.3.2-20	ผลประโยชน์ปัจจุบันเปรียบเทียบกับ 1 ปีที่ผ่านมา (รัศมี 5 กิโลเมตร)		2-50
2.3.2-21	ผลกระทบปัจจุบันเปรียบเทียบกับ 1 ปีที่ผ่านมา (รัศมี 5 กิโลเมตร)		2-51
2.3.2-22	ความต้องการให้ชีวิตที่ดีกว่า พัฒนาและส่งเสริมให้คนในชุมชน		2-52
2.3.2-23	สถานการณ์ในชุมชน/บทบาททางสังคมของผู้ให้สัมภาษณ์		2-55
2.3.2-24	แหล่งน้ำดื่มในครัวเรือน (ผู้นำชุมชน)		2-57
สารบัญญ			๑
มหาวิทยาลัยรัตนเศรษฐ			ต้นวาคม 2568



สารบัญรูป (ต่อ)

รูปที่	หน้า
3.3.2-6 ภาพรวมในการให้บริการด้านสาธารณสุขของชุมชน (ผู้นำชุมชน)	3-22
3.3.2-7 บริการสาธารณสุขที่ควรเพิ่มการดูแลรักษาเกี่ยวกับโรคจากการทำงานและ การอยู่อาศัยใกล้เสียงพื้นที่เหมือง (กลุ่มพื้นที่อ่อนไหว)	3-23
3.3.3-1 สาเหตุ 21 กลุ่มโรค ที่พบมากที่สุดในพื้นที่ รพ.สต.ตำบลเขาเจ็ดยอด	3-25
3.3.3-2 สาเหตุ 21 กลุ่มโรค ที่พบมากที่สุดในพื้นที่ รพ.สต.บ้านวังแดง	3-26
3.3.3-3 สาเหตุ 21 กลุ่มโรค ที่พบมากที่สุดในพื้นที่ รพ.สต.บ้านด่านช้าง	3-27
3.3.3-4 สาเหตุ 21 กลุ่มโรค ที่พบมากที่สุดในพื้นที่ รพ.สต.บ้านดงหลวง	3-28
3.3.3-5 สาเหตุ 21 กลุ่มโรค ที่พบมากที่สุดในพื้นที่ รพ.สต.บ้านทุ่งยาว	3-30

บทที่ 1

บทนำ

MM-N12				โครงการศึกษาและสำรวจสภาพเศรษฐกิจ สังคม สาธารณสุขและสุขภาพ ของชุมชนที่อยู่ในพื้นที่ศึกษา 5 กิโลเมตร ระยะดำเนินการ ประจำปี 2568 รายงานการเปลี่ยนแปลงและสถิติโครงการในรายงานการประเมินผลฉบับเบื้องต้น สำหรับโครงการ ศึกษา หรือดำเนินการที่เกี่ยวข้องตามกรอบของโครงการตามคำ คุณภาพสิ่งแวดล้อม ฉบับนี้ คุณภาพ ของประชาชนในชุมชนอย่างรุนแรง โครงการขยายโรงพยาบาลรณรงค์ ของบริษัท อัครา รีซอร์สเซส จำกัด (มหาชน)

1.3 ขอบเขตการศึกษา

1.3.1 สภาพเศรษฐกิจและสังคม

- **ดัชนีตัววัด:** ให้โครงการศึกษาและสำรวจสภาพเศรษฐกิจ สังคม และความคิดเห็นของครัวเรือนในชุมชนโดยรอบและชุมชนที่เก็บตัวอย่างดัชนีทางสิ่งแวดล้อมต่าง ๆ พร้อมทั้งความคิดเห็นของผู้มีชุมชนผู้นำท้องถิ่น และตัวแทนหน่วยงานที่เกี่ยวข้อง อย่างน้อยปีละ 1 ครั้ง ตลอดระยะเวลาดำเนินการ
- **กลุ่มเป้าหมาย:** ประชาชน ผู้นำชุมชน/ผู้นำท้องถิ่น และตัวแทนหน่วยงานที่เกี่ยวข้องโดยรอบพื้นที่โครงการและชุมชนที่เก็บตัวอย่างดัชนีทางสิ่งแวดล้อม

1.3.2 สาธารณสุขและสุขภาพ

- 1) **สำรวจสุขภาพจิต (ความสุข – ความทุกข์) ข้อวิตกกังวล และข้อร้องเรียนเกี่ยวกับผลกระทบทางด้านสิ่งแวดล้อมและสุขภาพ**

- **ดัชนีตัววัด:** สร้างความคิดเห็นของหน่วยงานและชุมชนที่อยู่ใกล้เคียงทั้งโครงการเกี่ยวกับความวิตกกังวลจากการดำเนินโครงการและข้อเสนอแนะต่าง ๆ ในการลดความวิตกกังวล รวมทั้งการรับฟังข้อร้องเรียนและผลกระทบทางด้านสิ่งแวดล้อมและสุขภาพ โดยประชาชนสัมพันธ์ให้ข้อมูลข่าวสารของโครงการ และดำเนินการสำรวจความวิตกกังวล/ข้อเสนอแนะของประชาชน ชุมชน และบุคลากรทางด้านสาธารณสุขของโรงพยาบาลส่งเสริมสุขภาพตำบลในพื้นที่ รวมทั้งการรับฟังข้อร้องเรียนและผลกระทบทางด้านสิ่งแวดล้อมและสุขภาพ

- **กลุ่มเป้าหมาย:** ประชาชนที่อาศัยอยู่ในชุมชนโดยรอบพื้นที่โครงการ ภายในรัศมี 5 กิโลเมตร และชุมชนที่เก็บตัวอย่างดัชนีทางด้านสิ่งแวดล้อมต่าง ๆ โดยพิจารณาให้หนักกลุ่มเป้าหมายในพื้นที่ชุมชนที่อยู่ใกล้พื้นที่โครงการมากกว่าชุมชนที่อยู่ห่างออกไป

2) **สำรวจข้อมูลสถานะสุขภาพของประชาชน**

- **ดัชนีตัววัด:** แนวโน้มสถานะสุขภาพของประชาชนในชุมชนรอบพื้นที่ตั้งของโครงการ เพื่อเฝ้าระวังผลกระทบทางสุขภาพของประชาชน ได้แก่ สถิติผู้ป่วยนอกแยกตามสาเหตุการป่วยจำแนกตามกลุ่มสาเหตุ 21 โรค (รพ 504) อัตราป่วยด้วยโรคติดต่อที่สำคัญทางระบาดวิทยา (รพ 506) และสถิติข้อมูลอุบัติเหตุและการเจ็บป่วย โดยรวบรวมข้อมูลอัตราการเจ็บป่วยของประชาชนในชุมชนรอบพื้นที่ตั้งของโครงการจากหน่วยงานสาธารณสุขในพื้นที่โครงการ

- **กลุ่มเป้าหมาย:** หน่วยงานสาธารณสุขโดยรอบพื้นที่โครงการ ได้แก่ โรงพยาบาลส่งเสริมสุขภาพตำบลเขาเจ็ดยอก โรงพยาบาลส่งเสริมสุขภาพตำบลคงหลง โรงพยาบาลส่งเสริมสุขภาพตำบลด่านช้าง โรงพยาบาลส่งเสริมสุขภาพตำบลบ้านทุ่งยาว โรงพยาบาลส่งเสริมสุขภาพตำบลบ้านวังแดง สำนักงานสาธารณสุขอำเภอทับคล้อ สำนักงานสาธารณสุขอำเภอวังโป่ง และสำนักงานสาธารณสุขอำเภอเนินมะปราง

				โครงการศึกษาและสำรวจสภาพเศรษฐกิจ สังคม สาธารณสุขและสุขภาพ ของชุมชนที่อยู่ในพื้นที่ศึกษา 5 กิโลเมตร ระยะดำเนินการ ประจำปี 2568 รายงานการเปลี่ยนแปลงและสถิติโครงการในรายงานการประเมินผลฉบับเบื้องต้น สำหรับโครงการ ศึกษา หรือดำเนินการที่เกี่ยวข้องตามกรอบของโครงการตามคำ คุณภาพสิ่งแวดล้อม ฉบับนี้ คุณภาพ ของประชาชนในชุมชนอย่างรุนแรง โครงการขยายโรงพยาบาลรณรงค์ ของบริษัท อัครา รีซอร์สเซส จำกัด (มหาชน)

บทที่ 1

บทนำ

1.1 ที่มาและความสำคัญ

ตามที่ รายงานการเปลี่ยนแปลงรายละเอียดโครงการในรายงานการประเมินผลกระทบสิ่งแวดล้อมสำหรับโครงการ ศึกษา หรือดำเนินการที่เกี่ยวข้องตามกรอบของโครงการตามคำคุณภาพสิ่งแวดล้อม ฉบับนี้ คุณภาพของประชาชนในชุมชนอย่างรุนแรง โครงการขยายโรงพยาบาลรณรงค์ โครงการสิ่งแวดล้อมของ บริษัท อัครา รีซอร์สเซส จำกัด (มหาชน) ได้รับความเห็นชอบจากสำนักงานนโยบายและแผนทรัพยากรธรรมชาติและสิ่งแวดล้อม และได้กำหนดให้ต้องปฏิบัติตามมาตรการป้องกันและแก้ไขผลกระทบสิ่งแวดล้อม และมาตรการติดตามตรวจสอบ ที่กำหนดไว้ในรายงาน EHA ดังกล่าว และจัดทำรายงานการปฏิบัติตามมาตรการป้องกันและแก้ไขผลกระทบสิ่งแวดล้อมและมาตรการติดตามตรวจสอบผลกระทบสิ่งแวดล้อม (Monitoring Report) โดยได้กำหนดให้มีการสำรวจความคิดเห็นของประชาชน ในด้านสุขภาพ เศรษฐกิจสังคม และด้านสาธารณสุขและสุขภาพ ประกอบในการจัดทำ Monitoring Report ด้วย

ดังนั้น บริษัท อัครา รีซอร์สเซส จำกัด (มหาชน) จึงได้ประสานให้มหาวิทยาลัยรัตนนคร ซึ่งเป็นสถาบันการศึกษาในพื้นที่มาเป็นที่ปรึกษาในการศึกษาด้านสภาพเศรษฐกิจสังคม และด้านสาธารณสุขและสุขภาพ ของพื้นที่ศึกษาตามที่กำหนดไว้ในรายงาน EHA เพื่อประกอบการจัดทำ Monitoring Report เสนอต่อหน่วยงานที่เกี่ยวข้องพิจารณาต่อไป

1.2 วัตถุประสงค์

1. ศึกษา สำรวจ และประเมินผลด้านสภาพเศรษฐกิจสังคม และด้านสาธารณสุขและสุขภาพของพื้นที่ศึกษาตามที่กำหนดไว้ในรายงาน EHA ของโครงการขยายโรงพยาบาลรณรงค์ของ บริษัท อัครา รีซอร์สเซส จำกัด (มหาชน)
2. จัดทำรายงานโครงการศึกษาและสำรวจสภาพเศรษฐกิจ สังคม สาธารณสุขและสุขภาพ ระยะดำเนินการ ประจำปี 2568 เพื่อประกอบการจัดทำ Monitoring Report เสนอต่อหน่วยงานที่เกี่ยวข้องพิจารณาต่อไป

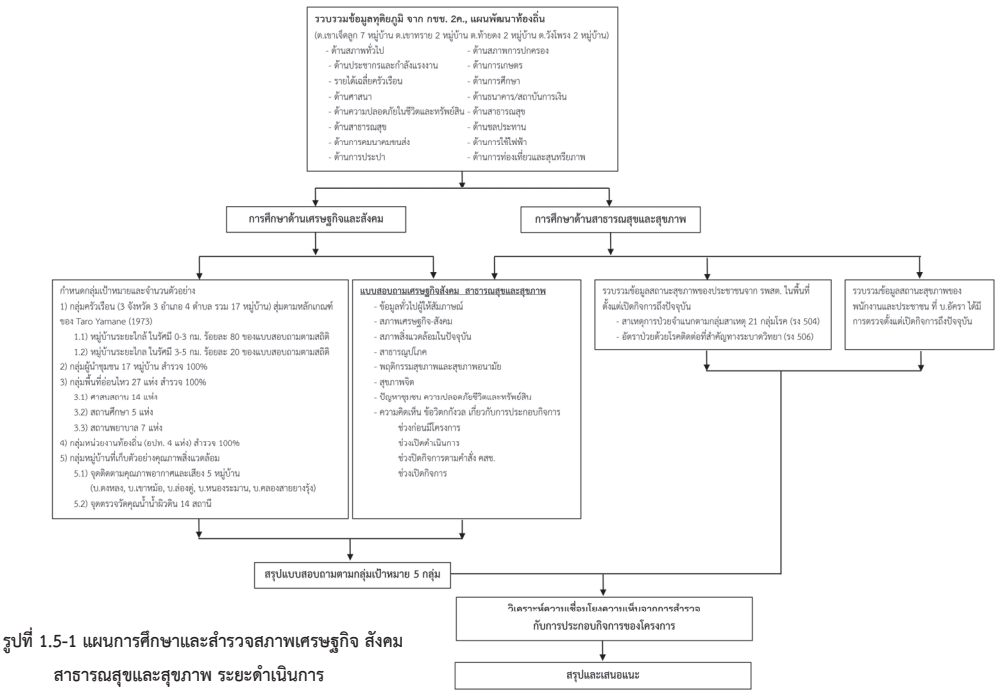
บทที่ 1 บทนำ

มหาวิทยาลัยรัตนนคร

1-1

ธันวาคม 2568

	<div>โครงการศึกษาและสำรวจสภาพเศรษฐกิจ สังคม สาธารณสุขและสุขภาพ ของชุมชนที่อยู่ในพื้นที่ศึกษา 5 กิโลเมตร ระยะดำเนินการ ประจำปี 2568</div> <div>รายงานการเปลี่ยนแปลงรายละเอียดโครงการในรายงานการประเมินผลกระทบสิ่งแวดล้อม สำหรับโครงการ กิจการ หรือการดำเนินการที่อาจมีผลกระทบต่อทรัพยากรธรรมชาติ คุณภาพสิ่งแวดล้อม อากาศ คุณภาพ ของประชาชนในชุมชนอย่างรุนแรง โครงการขยายโรงพยาบาลโลหกรรมแห่งองค์ ของบริษัท อัครา รีซอร์สเซส จำกัด (มหาชน)</div>	<div>โครงการศึกษาและสำรวจสภาพเศรษฐกิจ สังคม สาธารณสุขและสุขภาพ ระยะดำเนินการ ประจำปี 2568</div> <div>รายงานการเปลี่ยนแปลงรายละเอียดโครงการในรายงานการประเมินผลกระทบสิ่งแวดล้อม สำหรับโครงการ กิจการ หรือการดำเนินการที่อาจมีผลกระทบต่อทรัพยากรธรรมชาติ คุณภาพสิ่งแวดล้อม อากาศ คุณภาพ ของประชาชนในชุมชนอย่างรุนแรง โครงการขยายโรงพยาบาลโลหกรรมแห่งองค์ ของบริษัท อัครา รีซอร์สเซส จำกัด (มหาชน)</div>
		<div>โครงการศึกษาและสำรวจสภาพเศรษฐกิจ สังคม สาธารณสุขและสุขภาพ ระยะดำเนินการ ประจำปี 2568</div> <div>รายงานการเปลี่ยนแปลงรายละเอียดโครงการในรายงานการประเมินผลกระทบสิ่งแวดล้อม สำหรับโครงการ กิจการ หรือการดำเนินการที่อาจมีผลกระทบต่อทรัพยากรธรรมชาติ คุณภาพสิ่งแวดล้อม อากาศ คุณภาพ ของประชาชนในชุมชนอย่างรุนแรง โครงการขยายโรงพยาบาลโลหกรรมแห่งองค์ ของบริษัท อัครา รีซอร์สเซส จำกัด (มหาชน)</div>
	<div>โครงการศึกษาและสำรวจสภาพเศรษฐกิจ สังคม สาธารณสุขและสุขภาพ ระยะดำเนินการ ประจำปี 2568</div> <div>รายงานการเปลี่ยนแปลงรายละเอียดโครงการในรายงานการประเมินผลกระทบสิ่งแวดล้อม สำหรับโครงการ กิจการ หรือการดำเนินการที่อาจมีผลกระทบต่อทรัพยากรธรรมชาติ คุณภาพสิ่งแวดล้อม อากาศ คุณภาพ ของประชาชนในชุมชนอย่างรุนแรง โครงการขยายโรงพยาบาลโลหกรรมแห่งองค์ ของบริษัท อัครา รีซอร์สเซส จำกัด (มหาชน)</div>	<div>พื้นที่ที่ได้รับการครอบคลุมนีรัยะยะ 5 กิโลเมตร จากโรงพยาบาลโลหกรรม ซึ่งครอบคลุมพื้นที่ 3 จังหวัด 3 อำเภอ 4 ตำบล รวม 17 หมู่บ้าน ดังรูปที่ 1.4-1 ได้แก่</div> <div>(1) ตำบลเขาเจ็ดยอก อำเภอทับคล้อ จังหวัดพิจิตร จำนวน 7 หมู่บ้าน คือ <ul style="list-style-type: none"> - หมู่ที่ 2 บ้านเขาตะพานนก - หมู่ที่ 3 บ้านเขาดิน - หมู่ที่ 4 บ้านจิดเสือดื่น - หมู่ที่ 7 บ้านหนองขนาก - หมู่ที่ 8 บ้านนิม - หมู่ที่ 9 บ้านเขาหม้อ - หมู่ที่ 10 บ้านไต้นุ่น </div> <div>(2) ตำบลเขาทราย อำเภอทับคล้อ จังหวัดพิจิตร จำนวน 2 หมู่บ้าน คือ <ul style="list-style-type: none"> - หมู่ที่ 3 บ้านลำประดา - หมู่ที่ 13 บ้านเกาะแก้วลำประดา </div> <div>(3) ตำบลท้ายดง อำเภอวังโป่ง จังหวัดเพชรบูรณ์ จำนวน 6 หมู่บ้าน คือ <ul style="list-style-type: none"> - หมู่ที่ 1 บ้านวังชะนาง - หมู่ที่ 4 บ้านด่านช้าง - หมู่ที่ 5 บ้านวังชะนางใต้ - หมู่ที่ 7 บ้านทุ่งนางาม - หมู่ที่ 8 บ้านดงหลง - หมู่ที่ 10 บ้านหนองแสง </div> <div>(4) ตำบลวังโพรง อำเภอเนินมะปราง จังหวัดพิษณุโลก จำนวน 2 หมู่บ้าน คือ <ul style="list-style-type: none"> - หมู่ที่ 1 บ้านทุ่งยาว - หมู่ที่ 6 บ้านคลองตาลัด </div> <div>1.5 แผนการศึกษา</div> <div>แผนการศึกษาและสำรวจสภาพเศรษฐกิจ สังคม สาธารณสุขและสุขภาพ ระยะดำเนินการประจำปี 2568 ดังรูปที่ 1.5-1</div> <div>รูปที่ 1.4-1 พื้นที่ศึกษาโครงการศึกษาและสำรวจสภาพเศรษฐกิจ สังคม สาธารณสุขและสุขภาพ ระยะดำเนินการ</div> <div> <p>รูปที่ 1.4-1 พื้นที่ศึกษาโครงการศึกษาและสำรวจสภาพเศรษฐกิจ สังคม สาธารณสุขและสุขภาพ ระยะดำเนินการ</p> </div>
	<div>โครงการศึกษาและสำรวจสภาพเศรษฐกิจ สังคม สาธารณสุขและสุขภาพ ระยะดำเนินการ ประจำปี 2568</div> <div>รายงานการเปลี่ยนแปลงรายละเอียดโครงการในรายงานการประเมินผลกระทบสิ่งแวดล้อม สำหรับโครงการ กิจการ หรือการดำเนินการที่อาจมีผลกระทบต่อทรัพยากรธรรมชาติ คุณภาพสิ่งแวดล้อม อากาศ คุณภาพ ของประชาชนในชุมชนอย่างรุนแรง โครงการขยายโรงพยาบาลโลหกรรมแห่งองค์ ของบริษัท อัครา รีซอร์สเซส จำกัด (มหาชน)</div>	<div>โครงการศึกษาและสำรวจสภาพเศรษฐกิจ สังคม สาธารณสุขและสุขภาพ ระยะดำเนินการ ประจำปี 2568</div> <div>รายงานการเปลี่ยนแปลงรายละเอียดโครงการในรายงานการประเมินผลกระทบสิ่งแวดล้อม สำหรับโครงการ กิจการ หรือการดำเนินการที่อาจมีผลกระทบต่อทรัพยากรธรรมชาติ คุณภาพสิ่งแวดล้อม อากาศ คุณภาพ ของประชาชนในชุมชนอย่างรุนแรง โครงการขยายโรงพยาบาลโลหกรรมแห่งองค์ ของบริษัท อัครา รีซอร์สเซส จำกัด (มหาชน)</div>



รูปที่ 1.5-1 แผนการศึกษาและสำรวจสภาพเศรษฐกิจ สังคม สาธารณสุขและสุขภาพ ระยะดำเนินการ

<div> <div> <div></div> <div>โครงการศึกษาและสำรวจสภาพเศรษฐกิจ สังคม สาธารณสุขและสุขภาพ ของชุมชนที่อยู่ในพื้นที่ศึกษา 5 กิโลเมตร ระยะดำเนินการ ประจำปี 2568</div> <div>รายงานการเปลี่ยนแปลงและข้อเสนอแนะเชิงนโยบายในการพัฒนาชุมชนและสังคม สำหรับโครงการ พิกัด พิกัดตำบลบ้านกุ่มมีเอกสารแนบโครงการตามหลัก คุณภาพสิ่งแวดล้อม อนามัย คุณภาพ ของประชาชนในชุมชนอย่างชัดเจน โครงการขยายไปยังกลุ่มเป้าหมายของพื้นที่ ศึกษา ชัยสวัสดิ์เขต อำเภอ (พ.พ.พ.)</div> </div> </div>	<div> <div> <div></div> <div>โครงการศึกษาและสำรวจสภาพเศรษฐกิจ สังคม สาธารณสุขและสุขภาพ ของชุมชนที่อยู่ในพื้นที่ศึกษา 5 กิโลเมตร ระยะดำเนินการ ประจำปี 2568</div> <div>รายงานการเปลี่ยนแปลงและข้อเสนอแนะเชิงนโยบายในการพัฒนาชุมชนและสังคม สำหรับโครงการ พิกัด พิกัดตำบลบ้านกุ่มมีเอกสารแนบโครงการตามหลัก คุณภาพสิ่งแวดล้อม อนามัย คุณภาพ ของประชาชนในชุมชนอย่างชัดเจน โครงการขยายไปยังกลุ่มเป้าหมายของพื้นที่ ศึกษา ชัยสวัสดิ์เขต อำเภอ (พ.พ.พ.)</div> </div> </div>

<div> <div> <div></div> <div>โครงการศึกษาและสำรวจสภาพเศรษฐกิจ สังคม สาธารณสุขและสุขภาพ ของชุมชนที่อยู่ในพื้นที่ศึกษา 5 กิโลเมตร ระยะดำเนินการ ประจำปี 2568</div> <div>รายงานการเปลี่ยนแปลงและข้อเสนอแนะเชิงนโยบายในการพัฒนาชุมชนและสังคม สำหรับโครงการ พิกัด พิกัดตำบลบ้านกุ่มมีเอกสารแนบโครงการตามหลัก คุณภาพสิ่งแวดล้อม อนามัย คุณภาพ ของประชาชนในชุมชนอย่างชัดเจน โครงการขยายไปยังกลุ่มเป้าหมายของพื้นที่ ศึกษา ชัยสวัสดิ์เขต อำเภอ (พ.พ.พ.)</div> </div> </div>	<div> <div> <div></div> <div>โครงการศึกษาและสำรวจสภาพเศรษฐกิจ สังคม สาธารณสุขและสุขภาพ ของชุมชนที่อยู่ในพื้นที่ศึกษา 5 กิโลเมตร ระยะดำเนินการ ประจำปี 2568</div> <div>รายงานการเปลี่ยนแปลงและข้อเสนอแนะเชิงนโยบายในการพัฒนาชุมชนและสังคม สำหรับโครงการ พิกัด พิกัดตำบลบ้านกุ่มมีเอกสารแนบโครงการตามหลัก คุณภาพสิ่งแวดล้อม อนามัย คุณภาพ ของประชาชนในชุมชนอย่างชัดเจน โครงการขยายไปยังกลุ่มเป้าหมายของพื้นที่ ศึกษา ชัยสวัสดิ์เขต อำเภอ (พ.พ.พ.)</div> </div> </div>

[illegible]

ลำดับ	หมู่บ้าน	จำนวนครัวเรือน*	จำนวนตัวอย่าง (ตามหลักสถิติ) **	จำนวนตัวอย่าง (ที่สำรวจจริง)***
ชุมชนในระยะ 3 กิโลเมตร (สำรวจระยะ 80)				
	ตำบลเขาเงี้ยว อำเภอทับคล้อ จังหวัดพิจิตร			
(1)	หมู่ที่ 3 บ้านเขาคิน	448	91.13	92
(2)	หมู่ที่ 4 บ้านเล็ดเล็ดต้น	223	45.36	45
(3)	หมู่ที่ 8 บ้านนิคม	346	70.38	70
(4)	หมู่ที่ 9 บ้านเขาหม้อ	139	3.86	4
	ตำบลห้วยตง อำเภอวังโป่ง จังหวัดเพชรบูรณ์			
(5)	หมู่ที่ 7 บ้านทุ่งงาม	92	18.71	19
(6)	หมู่ที่ 8 บ้านดงหลง	261	53.09	55
	รวม	1,509	282.53	283
ชุมชนในระยะ 5 กิโลเมตร (สำรวจระยะ 20)				
	ตำบลเขาเงี้ยว อำเภอทับคล้อ จังหวัดพิจิตร			
(1)	หมู่ที่ 2 บ้านเขาตะพานาก	276	12.46	12
(2)	หมู่ที่ 7 บ้านหนองนก	323	14.59	15
(3)	หมู่ที่ 10 บ้านไผ่บ้านขุ่น	146	3.97	4
	ตำบลเขาทราย อำเภอทับคล้อ จังหวัดพิจิตร			
(4)	หมู่ที่ 3 บ้านลำประดา	186	8.40	8
(5)	หมู่ที่ 13 บ้านเกาะแก้วลำประดา	160	5.92	6
	ตำบลห้วยตง อำเภอวังโป่ง จังหวัดเพชรบูรณ์			
(6)	หมู่ที่ 1 บ้านวังนาง	161	4.74	5
(7)	หมู่ที่ 4 บ้านด่านช้าง	54	2.44	3
(8)	หมู่ที่ 5 บ้านวังนางใต้	214	4.34	4
(9)	หมู่ที่ 10 บ้านหนองแสง	118	5.33	5
	ตำบลวังโพธิ์ อำเภอเนินมะปราง จังหวัดพิษณุโลก			
(10)	หมู่ที่ 1 บ้านทุ่งยาว	529	3.70	4
(11)	หมู่ที่ 6 บ้านคลองท่าดี	204	7.59	8
	รวม	2,371	73.48	74
รวมระยะ 3 กิโลเมตร และระยะ 5 กิโลเมตร		3,880	356.01	357

* จำนวนครัวเรือน^๖ ได้จาก สำนักงานทะเบียนอำเภอและองค์การปกครองส่วนท้องถิ่นในพื้นที่ ส่วนหมู่บ้านที่อยู่ในพื้นที่ศึกษาเพียง

จำนวนตัวอย่าง (คนหลักสถิติ) จำนวนจากหลักการของ Yarnane และจากจำนวนตัวอย่าง (คนหลักสถิติ) เพื่อไม่ให้เกิดจำนวนตัวอย่าง (ที่สำรวจจริง) จะควบคุมกับต้นกำเนิดตัวอย่าง (คนหลักสถิติ) เพื่อไม่ให้เกิดความเอนเอียงของความเห็นของประชากร

รศ.ดร.เพ็ญนิจกุล



ของชุมชนที่อยู่ในวัยที่มีพื้นที่ศึกษา 5 กิโลเมตร ระยะดำเนินการ ประจำปี 2568

ของงานตามเป้าหมายและวัตถุประสงค์โครงการให้บรรลุตามวัตถุประสงค์ที่กำหนดไว้
คุณภาพของงานตามเป้าหมายและวัตถุประสงค์โครงการให้บรรลุตามวัตถุประสงค์ที่กำหนดไว้
คุณภาพของงานตามเป้าหมายและวัตถุประสงค์โครงการให้บรรลุตามวัตถุประสงค์ที่กำหนดไว้

ตารางที่ 2.2.2-3 กลุ่มตัวอย่างสำรวจความคิดเห็นของกลุ่มเพื่อนที่อ่อนไหว (ต่อ)

ลำดับ	พื้นที่อ่อนไหว*	ระยะห่างจากโครงการ (กิโลเมตร)	ผู้ให้สัมภาษณ์ **
7	วัดหนองขนก	3.56	พระครูพิริยวงวิปัสัย เจ้าอาวาส
8	วัดจิตเสนียด	4.28	พระครูพิณสินธุคุณ เจ้าอาวาส
9	วัดจิรพงษ์วราราม	2.84	พระครูสุวัชรชัย คุณวโร รักษาการเจ้าอาวาส
10	วัดนิคมราษฎร์บำรุง	3.32	พระอธิการศรีสวัสดิ์ กนตมโน เจ้าอาวาส
11	วัดเนินทองพนาราม	2.42	พระอธิการอนันท์ จินณธมโม รักษาการเจ้าอาวาส
12	วัดเขาน้อย	2.66	พระอนุชิต รัตนพันธ์ (ตปสีล) รักษาการเจ้าอาวาส
13	วัดศรีเทพนิมิต	1.57	พระครูพิณสินธุ์ คันทิรักษ์ เจ้าอาวาส
14	วัดวีราราม (บ้านทุ่งนางม)	3.97	พระพยางค์ สีลโตโช ลูกวัด
สถานศึกษา			
15	โรงเรียนบ้านวังตะนาง	5.36	น.ส.ลลิตดา ห่องผิว ครูผู้ช่วย
16	โรงเรียนบ้านทุ่งยาว	5.51	น.ส.สายพิน สุใสสวัสดิ์ พนักงานราชการครู
17	โรงเรียนบ้านใหม่ราษฎร์ดำรง	3.58	น.ส.พรสวรรค์ ประทีนทอง ครู
18	โรงเรียนไทยวิทย์วิทยา 60 (บ้านเขาตะพาน นาก)	4.69	นางนารี พนมเวช ครูชำนาญการพิเศษ
19	โรงเรียนบ้านศรีเทพนิมิต	1.59	นางเฉลิมพร วงศ์วีรคุณ อำนวยการ
สถานพยาบาล			
20	โรงพยาบาลส่งเสริมสุขภาพตำบลเขาเจ็ดยก	3.75	นักวิชาการสาธารณสุข
21	โรงพยาบาลส่งเสริมสุขภาพตำบลด่านช้าง	3.70	นางสาวหญิงพวย คำขุนทดกร พยาบาลวิชาชีพปฏิบัติการ

บทที่ 2 การศึกษาและสำรวจสภาพเศรษฐกิจ สังคม

มหาวิทยาลัยวลัยลักษณ์

ธันวาคม 2568

ของชุมชนที่อยู่ในรัศมีพื้นที่ศึกษา 5 กิโลเมตร ระบุตำแหน่งการ ประจักษ์ 2568

การขยายตัวของการบริการสุขภาพของประเทศไทยในปัจจุบันมีลักษณะการเปลี่ยนแปลงที่สำคัญ ดังนี้

2.2) กลุ่มผู้นำชุมชน

ดำเนินการโดยประธานของธนาคารแห่งประเทศไทยเพื่อสนับสนุนและสำรวจ

ตารางที่ 2.2-2 จำนวนกลุ่มตัวอย่างสำรวจความคิดเห็นของกลุ่มผู้นำชุมชน

ลำดับ	ตำบล	จำนวนหมู่บ้าน	จำนวนผู้เฒ่าที่ สำรวจความคิดเห็น *
1	ต. เขาเจ็ดลูก อ.ทับคล้อ จ.พิจิตร	7	7
2	ต.เขาทราย อ.ทับคล้อ จ.พิจิตร	2	2
3	ต.ท้ายดง อ.วังโป่ง จ.เพชรบูรณ์	6	6
4	ต.วังโพรง อ.เนินมะปราง จ.พิษณุโลก	2	2
	รวม	17	17

หมายเหตุ: * ผู้นำที่สำรวจจิตใต้สำนึกเห็น ประกอบด้วย กำนัน และผู้ใหญ่บ้าน

2.3) กลุ่มพื้นที่อื่นใด

ดำเนินการเก็บแบบสอบถามความคิดเห็นของกลุ่มพื้นที่อันโทว ประเทศ มาเลเซีย สถานศึกษา และสถานพยาบาล จำนวน 24 แห่ง โดยจะทำการเก็บทุกแห่ง ที่อยู่ในพื้นที่โครงการหรือคิดเป็น ร้อยละ 100 ของจำนวนพื้นที่อันโทวทั้งหมด ดังตารางที่ 2.2-2-3 และรูปที่ 2.2-2-2

ตารางที่ 2.2.2-3 กลุ่มตัวอย่างสำรวจความคิดเห็นของกลุ่มเพื่อนที่อ่อนไหว

ลำดับ	พื้นที่ข้อห่วงหา*	ระยะห่างจากโครงการ (กิโลเมตร)	ผู้ให้สัมภาษณ์ **
ศาสนสถาน			
1	วัดเกาะแก้วลำปำระดา	5.11	พระสมแสง อัครคณโม เจ้าอาวาส
2	วัดราษฎร์ศรัทธาธรรม (วัดตงหลง)	2.51	พระครูสีตาทิพย์โรทัย เจ้าอาวาส
3	วัดแดงราษฎร์	5.81	เจ้าอาวาส
4	วัดป่าใหญ่	4.00	พระกิตติพงษ์ สุรปัญญา เจ้าอาวาส
5	วัดทุ่งยาว	5.74	พระธีรวิทย์ จิตวิโร ลูกวัด
6	วัดประชาชนบำรุง (วัดเขาตะพานนก)	4.44	พระครูพิณล ปุณฺโญวัฒน์ เจ้าอาวาส

บทที่ 2 การศึกษาและสำรวจสภาพเศรษฐกิจ สังคม

มหาวิทยาลัยขอนแก่น

ธันวาคม 2568

หมายเหตุ: * จำนวนพื้นที่อันไหน อาจเปลี่ยนแปลงไป โดยจะตามการสำรวจจริง
** ผู้ให้สัมภาษณ์ ต้องได้รับการอนุญาตจากหัวหน้าสถานีก่อนให้

ผู้สัมภาษณ์ ต้องได้รับการแนะนำสถานที่ก่อนไหว

ผู้สัมภาษณ์ ต้องได้รับการแนะนำสถานที่ก่อนไหว

1. $\frac{1}{2}$
 2. $\frac{1}{3}$
 3. $\frac{1}{4}$
 4. $\frac{1}{5}$
 5. $\frac{1}{6}$
 6. $\frac{1}{7}$
 7. $\frac{1}{8}$
 8. $\frac{1}{9}$
 9. $\frac{1}{10}$
 10. $\frac{1}{11}$
 11. $\frac{1}{12}$
 12. $\frac{1}{13}$
 13. $\frac{1}{14}$
 14. $\frac{1}{15}$
 15. $\frac{1}{16}$
 16. $\frac{1}{17}$
 17. $\frac{1}{18}$
 18. $\frac{1}{19}$
 19. $\frac{1}{20}$
 20. $\frac{1}{21}$
 21. $\frac{1}{22}$
 22. $\frac{1}{23}$
 23. $\frac{1}{24}$
 24. $\frac{1}{25}$
 25. $\frac{1}{26}$
 26. $\frac{1}{27}$
 27. $\frac{1}{28}$
 28. $\frac{1}{29}$
 29. $\frac{1}{30}$
 30. $\frac{1}{31}$
 31. $\frac{1}{32}$
 32. $\frac{1}{33}$
 33. $\frac{1}{34}$
 34. $\frac{1}{35}$
 35. $\frac{1}{36}$
 36. $\frac{1}{37}$
 37. $\frac{1}{38}$
 38. $\frac{1}{39}$
 39. $\frac{1}{40}$
 40. $\frac{1}{41}$
 41. $\frac{1}{42}$
 42. $\frac{1}{43}$
 43. $\frac{1}{44}$
 44. $\frac{1}{45}$
 45. $\frac{1}{46}$
 46. $\frac{1}{47}$
 47. $\frac{1}{48}$
 48. $\frac{1}{49}$
 49. $\frac{1}{50}$
 50. $\frac{1}{51}$
 51. $\frac{1}{52}$
 52. $\frac{1}{53}$
 53. $\frac{1}{54}$
 54. $\frac{1}{55}$
 55. $\frac{1}{56}$
 56. $\frac{1}{57}$
 57. $\frac{1}{58}$
 58. $\frac{1}{59}$
 59. $\frac{1}{60}$
 60. $\frac{1}{61}$
 61. $\frac{1}{62}$
 62. $\frac{1}{63}$
 63. $\frac{1}{64}$
 64. $\frac{1}{65}$
 65. $\frac{1}{66}$
 66. $\frac{1}{67}$
 67. $\frac{1}{68}$
 68. $\frac{1}{69}$
 69. $\frac{1}{70}$
 70. $\frac{1}{71}$
 71. $\frac{1}{72}$
 72. $\frac{1}{73}$
 73. $\frac{1}{74}$
 74. $\frac{1}{75}$
 75. $\frac{1}{76}$
 76. $\frac{1}{77}$
 77. $\frac{1}{78}$
 78. $\frac{1}{79}$
 79. $\frac{1}{80}$
 80. $\frac{1}{81}$
 81. $\frac{1}{82}$
 82. $\frac{1}{83}$
 83. $\frac{1}{84}$
 84. $\frac{1}{85}$
 85. $\frac{1}{86}$
 86. $\frac{1}{87}$
 87. $\frac{1}{88}$
 88. $\frac{1}{89}$
 89. $\frac{1}{90}$
 90. $\frac{1}{91}$
 91. $\frac{1}{92}$
 92. $\frac{1}{93}$
 93. $\frac{1}{94}$
 94. $\frac{1}{95}$
 95. $\frac{1}{96}$
 96. $\frac{1}{97}$
 97. $\frac{1}{98}$
 98. $\frac{1}{99}$
 99. $\frac{1}{100}$
 100. $\frac{1}{101}$
 101. $\frac{1}{102}$
 102. $\frac{1}{103}$
 103. $\frac{1}{104}$
 104. $\frac{1}{105}$
 105. $\frac{1}{106}$
 106. $\frac{1}{107}$
 107. $\frac{1}{108}$
 108. $\frac{1}{109}$
 109. $\frac{1}{110}$
 110. $\frac{1}{111}$
 111. $\frac{1}{112}$
 112. $\frac{1}{113}$
 113. $\frac{1}{114}$
 114. $\frac{1}{115}$
 115. $\frac{1}{116}$
 116. $\frac{1}{117}$
 117. $\frac{1}{118}$
 118. $\frac{1}{119}$
 119. $\frac{1}{120}$
 120. $\frac{1}{121}$
 121. $\frac{1}{122}$
 122. $\frac{1}{123}$
 123. $\frac{1}{124}$
 124. $\frac{1}{125}$
 125. $\frac{1}{126}$
 126. $\frac{1}{127}$
 127. $\frac{1}{128}$
 128. $\frac{1}{129}$
 129. $\frac{1}{130}$
 130. $\frac{1}{131}$
 131. $\frac{1}{132}$
 132. $\frac{1}{133}$
 133. $\frac{1}{134}$
 134. $\frac{1}{135}$
 135. $\frac{1}{136}$
 136. $\frac{1}{137}$
 137. $\frac{1}{138}$
 138. $\frac{1}{139}$
 139. $\frac{1}{140}$
 140. $\frac{1}{141}$
 141. $\frac{1}{142}$
 142. $\frac{1}{143}$
 143. $\frac{1}{144}$
 144. $\frac{1}{145}$
 145. $\frac{1}{146}$
 146. $\frac{1}{147}$
 147. $\frac{1}{148}$
 148. $\frac{1}{149}$
 149. $\frac{1}{150}$
 150. $\frac{1}{151}$
 151. $\frac{1}{152}$
 152. $\frac{1}{153}$
 153. $\frac{1}{154}$
 154. $\frac{1}{155}$
 155. $\frac{1}{156}$
 156. $\frac{1}{157}$
 157. $\frac{1}{158}$
 158. $\frac{1}{159}$
 159. $\frac{1}{160}$
 160. $\frac{1}{161}$
 161. $\frac{1}{162}$
 162. $\frac{1}{163}$
 163. $\frac{1}{164}$
 164. $\frac{1}{165}$
 165. $\frac{1}{166}$
 166. $\frac{1}{167}$
 167. $\frac{1}{168}$
 168. $\frac{1}{169}$
 169. $\frac{1}{170}$
 170. $\frac{1}{171}$
 171. $\frac{1}{172}$
 172. $\frac{1}{173}$
 173. $\frac{1}{174}$
 174. $\frac{1}{175}$
 175. $\frac{1}{176}$
 176. $\frac{1}{177}$
 177. $\frac{1}{178}$
 178. $\frac{1}{179}$
 179. $\frac{1}{180}$
 180. $\frac{1}{181}$
 181. $\frac{1}{182}$
 182. $\frac{1}{183}$
 183. $\frac{1}{184}$
 184. $\frac{1}{185}$
 185. $\frac{1}{186}$
 186. $\frac{1}{187}$
 187. $\frac{1}{188}$
 188. $\frac{1}{189}$
 189. $\frac{1}{190}$
 190. $\frac{1}{191}$
 191. $\frac{1}{192}$
 192. $\frac{1}{193}$
 193. $\frac{1}{194}$
 194. $\frac{1}{195}$
 195. $\frac{1}{196}$
 196. $\frac{1}{197}</$

Received 10 May 1991; accepted 19 June 1991

มหาวิทยาลัยขอนแก่น

รายงานการเปลี่ยนแปลงรายละเอียดโครงการในรายงานการประเมินผลกระทบสิ่งแวดล้อม สำหรับ
คุณภาพสิ่งแวดล้อม อากาศ คุณภาพ ของปะชาชนในชุมชนข้างบนแจ้ง โครงการขยายโรงประ

รายงานการเปลี่ยนแปลงรายละเอียดโครงการในรายงานการประเมินผลกระทบสิ่งแวดล้อม สำหรับโครงการ กิจการ พื้ดินดำเนินการที่ห้ามมิผลกระทบต่อทรัพยากรธรรมชาติและ
คุณภาพสิ่งแวดล้อม หมายถึง คุณภาพ ของประชาชนในชุมชนอย่างรุนแรง โครงการขยายโรงประปาเมืองโพธารามแห่งที่สอง โรงผลิตน้ำ อีกรี่ ชีวภัณฑ์ จำกัด (มหาชน)



โครงการศึกษาและสำรวจสภาพเศรษฐกิจ สังคม สาขาสวนทุเรียนสุภาพ
ของชุมชนที่อยู่ในพื้นที่นา 5 กิโลเมตร ระยะดำเนินการ ปี 2568
รายงานการเป็นเอกสารเพื่อใช้ในการศึกษาและวิเคราะห์ข้อมูล สำหรับโครงการ ศึกษา เพื่อการดำเนินการ การพัฒนาโครงการและโครงการ
คุณภาพสิ่งแวดล้อม อนุบาล อนุบาล ของประชาชนในชุมชนอย่างรุนแรง โครงการภายใต้โครงการและโครงการ ของบริษัท อีตรา รีจิสเทรต จำกัด (มหาชน)

2.3 ผลการศึกษา

2.3.1 ผลการรวบรวมข้อมูลทุกมิติด้านเศรษฐกิจและสังคม

2.3.1.1 ตำบลเขาเจ็ดยักษ์ อำเภอทับคล้อ จังหวัดพิจิตร

1) ด้านสภาพทั่วไป

ตำบลเขาเจ็ดยักษ์อยู่ทางทิศเหนือของอำเภอทับคล้อไปเป็นระยะทางประมาณ 18 กิโลเมตร มีพื้นที่ประมาณ 93.184 ตารางกิโลเมตร โดยมีอาณาเขตติดกับพื้นที่ตำบลต่าง ๆ ดังนี้

- ทิศเหนือ ติดต่อกับ ด.หนองล่อง อ.วังทรายพูน จ.พิจิตร และ ด.หนองพระ อ.วังทรายพูน จ.พิจิตร
 - ทิศใต้ ติดต่อกับ ด.เขาทราย อ.ทับคล้อ จ.พิจิตร และ ด.ทับคล้อ อ.ทับคล้อ จ.พิจิตร
 - ทิศตะวันออก ติดต่อกับ อ.วังโป่ง จ.เพชรบูรณ์ และ ด.วังโพรง อ.เนินมะปราง จ.พิษณุโลก
 - ทิศตะวันตก ติดต่อกับ ด.หนองพยอม อ.ตะพานหิน จ.พิจิตร และ ด.วังหลุม อ.ตะพานหิน จ.พิจิตร
- ลักษณะพื้นที่ส่วนใหญ่ของตำบลเขาเจ็ดยักษ์เป็นที่ราบลุ่ม เหมาะกับการทำนา และทำไร่ปลูกพืชเชิงเขา

มีลักษณะเป็นพื้นที่เนินสูง เหมาะกับการทำไร่

2) ด้านสภาพการปกครอง

องค์การบริหารส่วนตำบลเขาเจ็ดยักษ์มีเขตการปกครอง แบ่งออกเป็น 12 หมู่บ้าน มีจำนวนประชากร 6,978 คน แบ่งเป็นประชากรชาย 3,441 คน และหญิง 3,537 คน และตำบลเขาเจ็ดยักษ์มีครัวเรือนจำนวน 2,760 ครัวเรือน แสดงดังตารางที่ 2.3.1-1

ตารางที่ 2.3.1-1 จำนวนประชากรและครัวเรือนในตำบลเขาเจ็ดยักษ์ ปี 2568 (ข้อมูล เดือนตุลาคม 2568)

หมู่ที่	หมู่บ้าน	จำนวนประชากร (คน)		ครัวเรือน
		ชาย	หญิง	
1	บ้านเขาเจ็ดยักษ์	234	215	449
2	บ้านเขาตะพานนา	375	386	761
3	บ้านเขาหิน	509	519	1028
4	บ้านจิตเสียดิน	296	315	611
5	บ้านโคก	261	255	516
6	บ้านเขาโสน	289	267	556
7	บ้านหนองนา	365	388	753
8	บ้านนิคม	464	483	947
9	บ้านเขาหม้อ	23	24	47
10	บ้านโคกน้ำจุ่น	188	216	404
11	บ้านเนินพวง	221	238	459
12	บ้านยางสามต้น	216	231	447
รวม		3,441	3,537	6,978
				2,760

ที่มา : สำนักงานทะเบียนอำเภอทับคล้อ, 2568

บทที่ 2 การศึกษาและสำรวจสภาพเศรษฐกิจ สังคม

มหาวิทยาลัยรัตนนคร

โครงการศึกษาและสำรวจสภาพเศรษฐกิจ สังคม สาขาสวนทุเรียนสุภาพ
ของชุมชนที่อยู่ในพื้นที่นา 5 กิโลเมตร ระยะดำเนินการ ปี 2568
รายงานการเป็นเอกสารเพื่อใช้ในการศึกษาและวิเคราะห์ข้อมูล สำหรับโครงการ ศึกษา เพื่อการดำเนินการ การพัฒนาโครงการและโครงการ
คุณภาพสิ่งแวดล้อม อนุบาล อนุบาล ของประชาชนในชุมชนอย่างรุนแรง โครงการภายใต้โครงการและโครงการ ของบริษัท อีตรา รีจิสเทรต จำกัด (มหาชน)

2.4) กลุ่มหน่วยงานท้องถิ่น

ดำเนินการเก็บแบบสอบถามความคิดเห็นของกลุ่มหน่วยงานท้องถิ่นในระดับตำบล ที่มีเขตการปกครองอยู่ในรหัส 5 กิโลเมตร ประกอบด้วย

- 1) องค์การบริหารส่วนตำบลเขาเจ็ดยักษ์
- 2) องค์การบริหารส่วนตำบลเขาทราย
- 3) องค์การบริหารส่วนตำบลทับยาง
- 4) องค์การบริหารส่วนตำบลวังโพรง

2.5) กลุ่มหมู่บ้านที่เกี่ยวกับข้อมูลสภาพสิ่งแวดล้อม

การสำรวจความคิดเห็นหมู่บ้านที่เกี่ยวกับคุณภาพสิ่งแวดล้อมจะครอบคลุม “กลุ่มครัวเรือนในพื้นที่ศึกษา” อยู่แล้ว แต่จะรวบรวมความคิดเห็นเฉพาะหมู่บ้านที่เก็บตัวอย่างคุณภาพสิ่งแวดล้อมมาวิเคราะห์ความคิดเห็นแยกด้วย

3) แบบสอบถามเศรษฐกิจสังคม สาธารณสุขและสุขภาพ

โครงสร้างแบบสอบถามเศรษฐกิจสังคม สาธารณสุขและสุขภาพ จะครอบคลุมเนื้อหาในการสอบถาม ดังนี้

- (1) ส่วนที่ 1 ข้อมูลทั่วไปให้สัมภาษณ์
- (2) ส่วนที่ 2 สภาพเศรษฐกิจ-สังคมในครัวเรือน
- (3) ส่วนที่ 3 ข้อมูลด้านสาธารณสุขโรคในครัวเรือน
- (4) ส่วนที่ 4 สภาพสิ่งแวดล้อมในปัจจุบัน
- (5) ส่วนที่ 5 สภาพปัญหาชุมชนด้านสังคมและความปลอดภัยในชีวิตและทรัพย์สิน
- (6) ส่วนที่ 6 ด้านพฤติกรรมสุขภาพและสุขภาพอนามัย
- (7) ส่วนที่ 7 สุขภาวะทางจิต (ความสุข/ความทุกข์)
- (8) ส่วนที่ 8 ความคิดเห็น ข้อจำกัด ข้อดี เกี่ยวกับประกอบกิจการของบริษัท อีตรา รีจิสเทรต จำกัด (มหาชน)
- (9) ส่วนที่ 9 ข้อคิดเห็นหรือข้อเสนอแนะอื่นๆ

บทที่ 2 การศึกษาและสำรวจสภาพเศรษฐกิจ สังคม

มหาวิทยาลัยรัตนนคร

โครงการศึกษาและสำรวจสภาพเศรษฐกิจ สังคม สาธารณสุขและสุขภาพ ของชุมชนที่อยู่ในพื้นที่นา 5 กิโลเมตร ระยะดำเนินการ ประจำปี 2568 รายงานฉบับนี้เป็นการศึกษาและเก็บข้อมูลเบื้องต้น สำหรับโครงการ พิจารณาเพื่อการดำเนินการตามแผนพัฒนาสุขภาพชุมชน คุณภาพสิ่งแวดล้อม อเนกานันท์ คุณภาพ ของประชาชนในชุมชนอย่างเข้มแข็ง โครงการขยายบริการปฐมภูมิให้ครอบคลุมทั้งตำบล ของพื้นที่ ดินนา จังหวัด นนทบุรี		
	<div>โครงการศึกษาและสำรวจสภาพเศรษฐกิจ สังคม สาธารณสุขและสุขภาพ ของชุมชนที่อยู่ในพื้นที่นา 5 กิโลเมตร ระยะดำเนินการ ประจำปี 2568 รายงานฉบับนี้เป็นการศึกษาและเก็บข้อมูลเบื้องต้น สำหรับโครงการ พิจารณาเพื่อการดำเนินการตามแผนพัฒนาสุขภาพชุมชน คุณภาพสิ่งแวดล้อม อเนกานันท์ คุณภาพ ของประชาชนในชุมชนอย่างเข้มแข็ง โครงการขยายบริการปฐมภูมิให้ครอบคลุมทั้งตำบล ของพื้นที่ ดินนา จังหวัด นนทบุรี</div>	<div>3) ด้านประชากรและกำลังแรงงาน ประชากรส่วนใหญ่อยู่ในช่วงวัยทำงาน อายุระหว่าง 30 – 55 ปี</div> <div>4) ด้านการเกษตร ประชาชนส่วนใหญ่ในพื้นที่ตำบลเขาเจ็ดยอกประกอบอาชีพเกษตรกรรม ร้อยละ 73 ได้แก่ ทำนา ทำไร่ ปศุสัตว์ ปลูกข้าวโพด ปลูกอ้อย และพืชสวนอื่น ๆ ที่เหลือประกอบอาชีพส่วนตัวและรับจ้างทั่วไป ดังนี้</div> <div>1) ทำนา </div>

3) ด้านประชากรและกำลังแรงงาน

4) ด้านการเกษตร

ประชาชนส่วนใหญ่ประกอบอาชีพเกษตรกรรม ทำนา ทำสวน/ไร่ เช่น มันสำปะหลัง ข้าวโพด
อ้อย และอุตสาหกรรมในครัวเรือน

5) รายได้เฉลี่ยครัวเรือน

6) ด้านการศึกษา

พื้นที่ต้องการบริการส่วนตำบลเขาทรายมีสถานศึกษา จำนวน 8 แห่ง ดังนี้

- ศูนย์พัฒนาเด็กเล็ก จำนวน 2 แห่ง
- โรงเรียนประถมศึกษา จำนวน 3 แห่ง
- โรงเรียนมัธยมศึกษาขยายโอกาส จำนวน 1 แห่ง
- โรงเรียนมัธยมศึกษา จำนวน 1 แห่ง
- โรงเรียนเอกชน จำนวน 1 แห่ง

7) ด้านศาสนา

ประชาชนตำบลเขาทรายส่วนใหญ่นับถือศาสนาพุทธ รองลงมานับถือศาสนาคริสต์ ดังนั้น พื้นที่
องค์การบริหารตำบลเขาทรายจึงมีวัด จำนวน 9 แห่ง สำนักสงฆ์ จำนวน 2 แห่ง และโบสถ์ จำนวน 1 แห่ง ดังนี้

1.วัด 9 แห่ง

- วัดบ้านวังแดง ตั้งอยู่หมู่ที่ 2 บ้านวังแดง
- วัดหนองจะเปาะ ตั้งอยู่หมู่ที่ 6 บ้านหนองจะเปาะ
- วัดศรีพรหมจริยวาส ตั้งอยู่หมู่ที่ 7 บ้านเขาพระ
- วัดเทพะสามัคคีธรรม ตั้งอยู่หมู่ที่ 7 บ้านเขาพระ
- วัดเขานกยูง ตั้งอยู่หมู่ที่ 8 บ้านเขานกยูง
- วัดหนองพงษ์ ตั้งอยู่หมู่ที่ 9 บ้านหนองพงษ์
- วัดวังหินเพลิง ตั้งอยู่หมู่ที่ 11 บ้านวังหินเพลิง
- วัดวังแดงเหนือ ตั้งอยู่หมู่ที่ 12 บ้านวังแดงเหนือ
- วัดเกาะแก้วประดา ตั้งอยู่หมู่ที่ 13 บ้านเกาะแก้วประดา

2. สำนักสงฆ์ 2 แห่ง

- วัดเขาปอ ตั้งอยู่หมู่ที่ 7 บ้านเขาพระ
- อุทยานพรณนา ตั้งอยู่หมู่ที่ 7 บ้านเขาพระ

3. โบสถ์ 1 แห่ง

- คริสต์จักรีภรณ์แม่เจ้าเขาทราย ตั้งอยู่หมู่ที่ 11 บ้านวังหินเพลิง

2.3.1.2 ตำบลเขาทราย อำเภอทับคล้อ จังหวัดพิจิตร

1) ด้านสภาพทั่วไป

พื้นที่ตำบลเขาทรายเป็นพื้นที่ราบลุ่มบางส่วน และที่ราบเชิงเขาบางส่วน มีพื้นที่ทั้งหมดโดยประมาณ
104,069 ตารางกิโลเมตร หรือประมาณ 65,043 ไร่ โดยมีอาณาเขตติดกับพื้นที่ตำบลต่าง ๆ ดังนี้

- ทิศเหนือ ติดต่อกับ ต.เขาเจ็ดยอก อ.ทับคล้อ จ.พิจิตร
- ทิศใต้ ติดต่อกับ ต.ท้ายทุ่ง อ.ทับคล้อ จ.พิจิตร
- ทิศตะวันออก ติดต่อกับ ต.ดงขุย อ.ชนแดน จ.เพชรบูรณ์
- ทิศตะวันตก ติดต่อกับ ต.ทับคล้อ อ.ทับคล้อ จ.พิจิตร

2) ด้านสภาพการปกครอง

องค์การบริหารส่วนตำบลเขาทราย มีเขตการปกครอง แบ่งออกเป็น 14 หมู่บ้าน มีจำนวน
ประชากร 9,292 คน แบ่งเป็นประชากรชาย 4,600 คน และหญิง 4,692 คน และตำบลเขาทรายมีครัวเรือน
จำนวน 3,804 ครัวเรือน แสดงดังตารางที่ 2.3.1-2

ตารางที่ 2.3.1-2 จำนวนประชากรและครัวเรือนในตำบลเขาทราย ปี 2568

หมู่ที่	หมู่บ้าน	จำนวนประชากร (คน)			ครัวเรือน*
		ชาย	หญิง	รวม	
1	เขาทราย	193	197	390	248
2	วังแดง	410	416	826	305
3	ลำประดา	245	245	490	186
4	เขาทราย	401	425	826	528
5	คลองเตือ	191	189	380	137
6	หนองจะเปาะ	333	301	634	227
7	เขาพระ	757	749	1,506	597
8	เขานกยูง	297	312	609	277
9	หนองพงษ์	416	428	844	266
10	เขาทราย	117	129	246	109
11	วังหินเพลิง	276	290	566	218
12	วังแดงเหนือ	311	365	676	259
13	เกาะแก้วลำปะดา	218	233	451	160
14	หนองล่อห้อย	435	413	848	287
รวม		4,600	4,692	9,292	3,804

ที่มา : สำนักงานทะเบียนอำเภอทับคล้อ, 2568

โครงการศึกษาและสำรวจสภาพเศรษฐกิจ สังคม สาธารณสุขและสุขภาพ
ของชุมชนที่อยู่ในพื้นที่หน้า 5 กิโลเมตร ระยะดำเนินการ ประจำปี 2568
รายงานการประเมินผลเบื้องต้นโครงการศึกษาและสำรวจสภาพเศรษฐกิจ สังคม สาธารณสุขและสุขภาพ
ชุมชนซึ่งประเมิน ณวันที่ กุมภาพันธ์ ของปีรายงานไปยังหน่วยงานที่เกี่ยวข้อง สำนักงาน อธิการบดี มหาวิทยาลัยราชภัฏ

2.3.1.3 ตำบลท้ายดง อำเภอวังโป่ง จังหวัดเพชรบูรณ์

1) ด้านสภาพทั่วไป

พื้นที่ตำบลท้ายดง มีพื้นที่ทั้งหมดประมาณ 149 ตารางกิโลเมตร หรือประมาณ 93,125 ไร่
ลักษณะพื้นที่เป็นที่ลุ่มสลับเนินเขาเล็กน้อย มีแรวดูที่สำคัญได้แก่ แร่ทองคำ สภาพดินเป็นดินร่วนปนทราย
ซึ่งเหมาะสำหรับทำนาข้าวและปลูกพืชไร่ โดยมีอาณาเขตติดกับพื้นที่ตำบลต่าง ๆ ดังนี้

- ทิศเหนือ ติดต่อกับ ต.วังหิน อ.วังโป่ง จ.เพชรบูรณ์
- ทิศใต้ ติดต่อกับ ต.วังศาล อ.วังโป่ง จ.เพชรบูรณ์
- ทิศตะวันออก ติดต่อกับ ต.วังโป่ง อ.วังโป่ง จ.เพชรบูรณ์
- ทิศตะวันตก ติดต่อกับ ต.เขาเจ็ดยอด อ.ทับคล้อ จ.พิจิตร

2) ด้านสภาพการปกครอง

ตำบลท้ายดงแบ่งเขตการปกครอง 13 หมู่บ้าน โดยมีหมู่บ้านที่อยู่ในพื้นที่ขององค์การบริหาร
ส่วนตำบลท้ายดงเดิมทั้งหมู่บ้าน จำนวน 8 หมู่บ้าน และหมู่บ้านที่มีพื้นที่คาบเกี่ยวกับเขตการปกครองของ
เทศบาลตำบลท้ายดง จำนวน 5 หมู่บ้าน โดยองค์การบริหารตำบลท้ายดงมีจำนวนประชากร 3,844 คน
แบ่งเป็นประชากรชาย 1,890 คน และหญิง 1,954 คน และมีครัวเรือนจำนวน 1,550 ครัวเรือน แสดงดัง

ตารางที่ 2.3.1-3

ตารางที่ 2.3.1-3 จำนวนประชากรและครัวเรือนในตำบลท้ายดง ปี 2568 (ข้อมูล ณ ตุลาคม 2568)

หมู่ที่	หมู่บ้าน	จำนวนประชากร (คน)			ครัวเรือน
		ชาย	หญิง	รวม	
1	บ้านวังชะนาง	157	159	316	161
2	บ้านวังกระดาง	15	22	37	16
3	บ้านวังกระดางเงิน	55	44	99	49
4	บ้านด่านช้าง	108	101	209	54
5	บ้านวังชะนางใต้	243	258	501	214
6	บ้านวังขอน	22	27	60	26
7	บ้านทุ่งนางาม	142	139	281	93
8	บ้านดงหลง	283	284	567	261
9	บ้านร่องตะเภา	288	305	593	206
10	บ้านหนองแสง	95	94	189	118
11	บ้านบ่อทองพัฒนา	116	138	254	96
12	บ้านวังชะนางเหนือ	330	346	676	225
13	บ้านวังกระดางเหนือ	25	37	62	31
รวม		1,890	1,954	3,844	1,550

ที่มา : สำนักงานทะเบียนอำเภอวังโป่ง, 2568

บทที่ 2 การศึกษาและสำรวจสภาพเศรษฐกิจ สังคม

มหาวิทยาลัยรัตนนคร

โครงการศึกษาและสำรวจสภาพเศรษฐกิจ สังคม สาธารณสุขและสุขภาพ
ของชุมชนที่อยู่ในพื้นที่หน้า 5 กิโลเมตร ระยะดำเนินการ ประจำปี 2568
รายงานการประเมินผลเบื้องต้นโครงการศึกษาและสำรวจสภาพเศรษฐกิจ สังคม สาธารณสุขและสุขภาพ
ชุมชนซึ่งประเมิน ณวันที่ กุมภาพันธ์ ของปีรายงานไปยังหน่วยงานที่เกี่ยวข้อง สำนักงาน อธิการบดี มหาวิทยาลัยราชภัฏ

8) ด้านธนาคาร/สถาบันการเงิน

-

9) ด้านความปลอดภัยในชีวิตและทรัพย์สิน

สถานที่ตรวจจุดตรวจอำเภอ จำนวน 1 แห่ง คือ สถานีตำรวจภูธรทับคล้อ ตั้งอยู่หมู่ที่ 4 บ้านเขาทราย
ตำบลเขาทราย อำเภอทับคล้อ จังหวัดพิจิตร

10) ด้านสาธารณสุข

พื้นที่องค์การบริหารส่วนตำบลเขาทราย มีการให้บริการด้านสาธารณสุข โดยมีสถานบริการ
จำนวน 3 แห่ง ดังนี้

- 1. โรงพยาบาลส่งเสริมสุขภาพตำบลเขาทราย ตั้งอยู่หมู่ที่ 4 บ้านเขาทราย
- 2. โรงพยาบาลส่งเสริมสุขภาพตำบลบ้านวังแดง ตั้งอยู่หมู่ที่ 2 บ้านวังแดง
- 3. โรงพยาบาลประจำอำเภอ ขนาด 30 เตียง คือ โรงพยาบาลทับคล้อ หมู่ที่ 4 บ้านเขาทราย

11) ด้านชลประทาน

-

12) ด้านการคมนาคมขนส่ง

พื้นที่องค์การบริหารส่วนตำบลเขาทรายมีการคมนาคมขนส่งในพื้นที่และอำเภอใกล้เคียง ดังนี้
ทางหลวงแผ่นดินหมายเลข 11 (ตากฟ้า – รังทอง) และทางหลวงแผ่นดินหมายเลข 113 (ตะพานหิน – ชุมแดน)

13) ด้านการใช้ไฟฟ้า

การบริการด้านพลังงานไฟฟ้าขององค์การบริหารส่วนตำบลเขาทราย คิดเป็นร้อยละ 100
และมีโรงงานผลิตไฟฟ้าจากพลังงานแสงอาทิตย์ 1 โรง หมู่ที่ 11 บ้านวังหินเพลิง

14) ด้านการประปา

องค์การบริหารส่วนตำบลเขาทรายมีระบบประปาสำหรับให้บริการประชาชนในเขตพื้นที่ คือ
บริการจากการประปาส่วนภูมิภาค จากอำเภอตะพานหิน ให้บริการครอบคลุมพื้นที่ หมู่ที่ 1,4 และ 10
มีประปาหมู่บ้านที่มีครอบคลุมพื้นที่ทั้ง 14 หมู่บ้าน และบ่อน้ำบาดาลเพื่อการอุปโภคบริโภคครบทั้ง 14 หมู่บ้าน

15) ด้านการท่องเที่ยวและสุขภาพ

-

บทที่ 2 การศึกษาและสำรวจสภาพเศรษฐกิจ สังคม

มหาวิทยาลัยรัตนนคร

	โครงการศึกษาและสำรวจสภาพเศรษฐกิจ สังคม สาธารณสุขและสุขภาพ ของชุมชนที่อยู่ในพื้นที่หน้า 5 กิโลเมตร ระยะดำเนินการ ปีระจ.ปี 2568 รายงานการเปลี่ยนแปลงระยะเริ่มต้นโครงการศึกษาและสำรวจสภาพเศรษฐกิจ สังคม สาธารณสุขและสุขภาพ คุณภาพสิ่งแวดล้อม อวนันท์ คุณภาพ ของประชาชนในชุมชนแห่งแรก โครงการขยายไปยังชุมชนแห่งถัดมา ของบริษัท ดิเอรา รีซอร์สเซส จำกัด (มหาชน)	โครงการศึกษาและสำรวจสภาพเศรษฐกิจ สังคม สาธารณสุขและสุขภาพ ของชุมชนที่อยู่ในพื้นที่หน้า 5 กิโลเมตร ระยะดำเนินการ ปีระจ.ปี 2568 รายงานการเปลี่ยนแปลงระยะเริ่มต้นโครงการศึกษาและสำรวจสภาพเศรษฐกิจ สังคม สาธารณสุขและสุขภาพ คุณภาพสิ่งแวดล้อม อวนันท์ คุณภาพ ของประชาชนในชุมชนแห่งแรก โครงการขยายไปยังชุมชนแห่งถัดมา ของบริษัท ดิเอรา รีซอร์สเซส จำกัด (มหาชน)

12) ด้านการคมนาคมขนส่ง

1. ถนนลูกรังสายหลัก จำนวน 7 สาย

- สายบ้านวังขี้ขี้ – ขุ่ยยาว
- สายบ้านวังขี้ขี้ – ขุ่ยยาว
- สายบ้านวังขี้ขี้ – ขุ่ยยาว
- สายบ้านวังขี้ขี้ – ขุ่ยยาว
- สายบ้านวังขี้ขี้ – ขุ่ยยาว

2. ถนนลาดยาง จำนวน 3 สาย

- สายบ้านวังขี้ขี้ – ขุ่ยยาว
- สายบ้านวังขี้ขี้ – ขุ่ยยาว
- สายบ้านวังขี้ขี้ – ขุ่ยยาว

3. ถนนคอนกรีตเสริมเหล็ก สายภายในหมู่บ้าน รวม 50 สาย

- สายบ้านวังขี้ขี้ หมู่ 1 จำนวน 3 สาย
- สายบ้านวังขี้ขี้ หมู่ 2 จำนวน 5 สาย
- สายบ้านวังขี้ขี้ หมู่ 3 จำนวน 4 สาย
- สายบ้านวังขี้ขี้ หมู่ 4 จำนวน 15 สาย
- สายบ้านวังขี้ขี้ หมู่ 5 จำนวน 9 สาย
- สายบ้านวังขี้ขี้ หมู่ 6 จำนวน 4 สาย
- สายบ้านวังขี้ขี้ หมู่ 7 จำนวน 3 สาย
- สายบ้านวังขี้ขี้ หมู่ 8 จำนวน 4 สาย
- สายบ้านวังขี้ขี้ หมู่ 9 จำนวน 3 สาย

13) ด้านการใช้ไฟฟ้า

ครัวเรือนในพื้นที่ตำบลวังขี้ขี้ไฟฟ้าใช้ครบทุกครัวเรือนทั้งหมด 1,720 ครัวเรือน

14) ด้านการประปา

ครัวเรือนในพื้นที่ตำบลวังขี้ขี้ประปาใช้ครบทุกครัวเรือน 1,720 ครัวเรือน

15) ด้านการท่องเที่ยวและสุขภาพ

พื้นที่ไม่มีแหล่งท่องเที่ยว

	โครงการศึกษาและสำรวจสภาพเศรษฐกิจ สังคม สาธารณสุขและสุขภาพ ของชุมชนที่อยู่ในพื้นที่หน้า 5 กิโลเมตร ระยะดำเนินการ ปีระจ.ปี 2568 รายงานการเปลี่ยนแปลงระยะเริ่มต้นโครงการศึกษาและสำรวจสภาพเศรษฐกิจ สังคม สาธารณสุขและสุขภาพ คุณภาพสิ่งแวดล้อม อวนันท์ คุณภาพ ของประชาชนในชุมชนแห่งแรก โครงการขยายไปยังชุมชนแห่งถัดมา ของบริษัท ดิเอรา รีซอร์สเซส จำกัด (มหาชน)	โครงการศึกษาและสำรวจสภาพเศรษฐกิจ สังคม สาธารณสุขและสุขภาพ ของชุมชนที่อยู่ในพื้นที่หน้า 5 กิโลเมตร ระยะดำเนินการ ปีระจ.ปี 2568 รายงานการเปลี่ยนแปลงระยะเริ่มต้นโครงการศึกษาและสำรวจสภาพเศรษฐกิจ สังคม สาธารณสุขและสุขภาพ คุณภาพสิ่งแวดล้อม อวนันท์ คุณภาพ ของประชาชนในชุมชนแห่งแรก โครงการขยายไปยังชุมชนแห่งถัดมา ของบริษัท ดิเอรา รีซอร์สเซส จำกัด (มหาชน)

1. วัด 6 แห่ง

- วัดทุ่งยาว ตั้งอยู่หมู่ที่ 1 บ้านทุ่งยาว
- วัดวังขี้ขี้ ตั้งอยู่หมู่ที่ 2 บ้านวังขี้ขี้
- วัดหนองตุ้ ตั้งอยู่หมู่ที่ 3 บ้านหนองตุ้
- วัดวังโพรง ตั้งอยู่หมู่ที่ 4 บ้านวังโพรง
- วัดเขาเขียว ตั้งอยู่หมู่ที่ 5 บ้านเขาเขียว
- วัดหนองมะตู ตั้งอยู่หมู่ที่ 9 บ้านหนองมะตู

2. สำนักสงฆ์ 3 แห่ง

- สำนักสงฆ์วัดบ้านทรัพย์ ตั้งอยู่หมู่ที่ 3 บ้านหนองตุ้
- สำนักสงฆ์วัดป่าเขาเขียว ตั้งอยู่หมู่ที่ 5 บ้านเขาเขียว
- สำนักสงฆ์วัดป่าเทพรักษา ตั้งอยู่หมู่ที่ 4 บ้านวังโพรง

8) ด้านธนาคาร/สถาบันการเงิน

-

9) ด้านความปลอดภัยในชีวิตและทรัพย์สิน

พื้นที่ขององค์การบริหารส่วนตำบลวังโพรงมีที่พักสายตรวจประจำตำบล จำนวน 1 แห่ง และติดตั้งกล้องวงจรปิด จำนวน 8 จุด โดยตั้งอยู่หมู่ที่ 4 บ้านวังโพรง

10) ด้านสาธารณสุข

พื้นที่องค์การบริหารส่วนตำบลวังโพรงมีหน่วยบริการด้านสาธารณสุข ดังนี้

- 1. โรงพยาบาลส่งเสริมสุขภาพตำบล/หมู่บ้าน จำนวน 2 แห่ง
 - โรงพยาบาลส่งเสริมสุขภาพตำบลวังโพรง ตั้งอยู่หมู่ที่ 4 บ้านวังโพรง
 - โรงพยาบาลส่งเสริมสุขภาพตำบลบ้านทุ่งยาว ตั้งอยู่หมู่ที่ 1 บ้านทุ่งยาว
- 2. สถานพยาบาลเอกชน จำนวน 1 แห่ง

11) ด้านชลประทาน

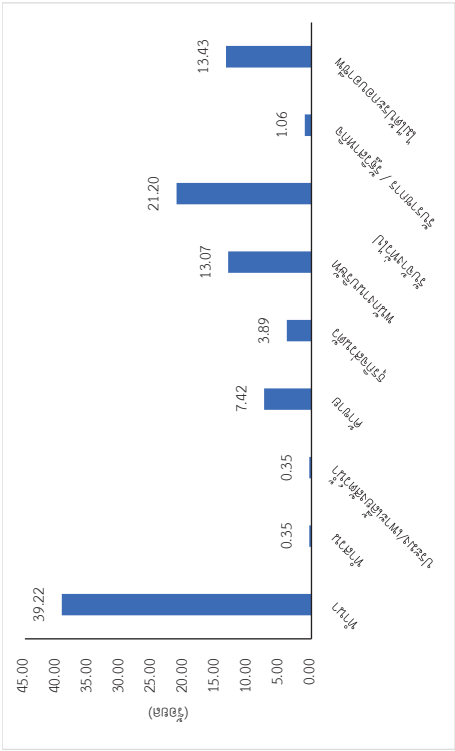
พื้นที่ขององค์การบริหารส่วนตำบลวังโพรงมีแหล่งน้ำเพื่อการชลประทาน ดังนี้

- ฝาย จำนวน 20 แห่ง
- สระน้ำ จำนวน 120 แห่ง
- อ่างเก็บน้ำ จำนวน 3 แห่ง
- เขื่อนล่งน้ำ จำนวน 4 แห่ง

สำหรับแหล่งน้ำเพื่อการเกษตรที่มีความสำคัญกับประชาชน โดยเรียงลำดับจากมากไปน้อย ดังนี้
1) สระ มีครัวเรือนเข้าถึงร้อยละ 33, 2) บ่อบาดาล มีครัวเรือนเข้าถึงร้อยละ 8.56 และ 3) บ่อน้ำตื้นมีครัวเรือนเข้าถึงร้อยละ 1.66

ส่วนที่ 2 สภาพเศรษฐกิจ-สังคมในครัวเรือน

ผลการสำรวจความคิดเห็นสภาพเศรษฐกิจ-สังคมในครัวเรือนของผู้ให้สัมภาษณ์ส่วนใหญ่ มีจำนวนสมาชิกในครอบครัว 3 คน (ร้อยละ 24.73) รองลงมาคือสมาชิก 2 คน และ 1 คน (ร้อยละ 22.97 และ 21.55 ตามลำดับ) สมาชิกในครัวเรือนส่วนใหญ่อายุ 41-60 ปี (ร้อยละ 29.58) ซึ่งสมาชิกในครัวเรือนส่วนใหญ่ไม่ได้ทำงาน (ร้อยละ 34.96) เนื่องจากอยู่ในวัยกำลังเรียนหนังสือ คนชรา และเด็กเล็ก รองลงมาทำงานอย่างอื่นเต็มเวลา (ร้อยละ 29.70) และทำการเกษตรเต็มเวลา (ร้อยละ 16.73) ซึ่งรายได้หลักของครัวเรือนผู้ให้สัมภาษณ์ส่วนใหญ่มาจากการทำนา (ร้อยละ 39.22) รองลงมาคือรับจ้างทั่วไป (ร้อยละ 21.20) และพนักงานบริษัท (ร้อยละ 13.07) โดยครัวเรือนส่วนใหญ่มีรายได้เฉลี่ยต่อเดือนต่ำกว่า 5,000 บาท/เดือน (ร้อยละ 35.69) รองลงมาคือรายได้ 5,001 – 10,000 บาท/เดือน (ร้อยละ 33.92) และ มีรายได้ 10,001-15,000 บาท (ร้อยละ 18.02) ซึ่งครัวเรือนส่วนใหญ่มีรายได้ไม่เพียงพอและมีหนี้สิน (ร้อยละ33.22) รองลงมาคือ มีรายได้เพียงพอ แต่ยังไม่มียืม (ร้อยละ 29.68) และเพียงพอและมีเหลือออม (ร้อยละ 25.80) รายละเอียดดังตารางที่ 2.3.2-2 และ รูปที่ 2.3.2-2



รูปที่ 2.3.2-2 การประกอบอาชีพหลักของครัวเรือนผู้ให้สัมภาษณ์ (รัศมี 3 กิโลเมตร)

ตารางที่ 2.3.2-1 ข้อมูลทั่วไปผู้ให้สัมภาษณ์ (รัศมี 3 กิโลเมตร) (ต่อ)

รายละเอียด	จำนวน	ร้อยละ
(7) รับจ้างทั่วไป	67	23.43
(8) ไม่ได้ประกอบอาชีพ เช่น แม่บ้าน/ผู้สูงอายุ/กำลังศึกษา/นักศึกษา	51	17.83
(9) อื่นๆ	2	0.71
รวม	283	100.00
6. การประกอบอาชีพหรือ อาชีพเสริม (ตอบได้มากกว่า 1 คำตอบ)		
(1) ไม่มี	194	65.99
(2) ทำนา	12	4.08
(3) ทำสวน	6	2.04
(4) ทำไร่	8	2.72
(5) เลี้ยงสัตว์	7	2.38
(6) ประมง/เพาะเลี้ยงสัตว์น้ำ	2	0.68
(7) ค้าขาย	11	3.74
(8) ธุรกิจส่วนตัว	3	1.02
(9) พนักงานบริษัท	2	0.68
(10) รับจ้างทั่วไป	41	13.95
รวม	286	97.28
7. ภูมิสำเนา		
(1) อาศัยอยู่ที่นี่ตั้งแต่เกิด	204	72.08
(2) ย้ายมาจากที่อื่น โดยย้ายมาจากภูมิภาค	79	27.92
รวม	283	100.00
8 สาเหตุที่ย้ายมาหมู่บ้านนี้		
(1) ที่เดิมไม่มีที่ดินทำกิน/ไม่เพียงพอ	18	6.36
(2) มาแต่งงานกับคนในหมู่บ้านนี้	4	1.41
(3) มาค้าขาย	3	1.06
(4) มาหางานทำ	37	13.07
(5) ย้ายตามพ่อแม่/ญาติ/เพื่อนบ้าน	19	6.71
(6) ไม่แสดงความคิดเห็น	202	71.38
รวม	283	100.00
9. ท่านคิดจะย้ายไปอยู่ที่อื่นหรือไม่		
(1) ไม่คิดจะย้าย	277	97.88
(2) คิดจะย้าย	6	2.12
รวม	283	100.00

ตารางที่ 2.3.2-2 ข้อมูลสุขภาพเศรษฐกิจ-สังคมในครัวเรือนผู้ให้สัมภาษณ์ (ต่อ)

รายละเอียด	จำนวน	ร้อยละ
(7) รับจ้างทั่วไป	60	21.20
(8) รับราชการ / รัฐวิสาหกิจ	3	1.06
(9) ไม่ได้ประกอบอาชีพ เช่น แม่บ้าน/ผู้สูงอายุ/กำลังศึกษา/ผู้นำศาสนา	38	13.43
รวม	283	100.00
5. อาชีพรอง / อาชีพเสริมของครัวเรือนท่าน (ตอบได้มากกว่า 1 คำตอบ)		
(1) ไม่มี	182	63.64
(2) ทำนา	18	6.29
(3) ทำสวน	11	3.85
(4) ทำไร่	14	4.90
(5) เลี้ยงสัตว์	7	2.45
(6) ค้าขาย	13	4.55
(7) ธุรกิจส่วนตัว	2	0.70
(8) พนักงานบริษัท	3	1.05
(9) รับจ้างทั่วไป	35	12.24
(10) รับราชการ / รัฐวิสาหกิจ	1	0.35
รวม	286	100.00
6. รายได้เฉลี่ยเดือนของท่าน		
(1) ต่ำกว่า 5,000 บาท	101	35.69
(2) 5,001-10,000 บาท	96	33.92
(3) 10,001-15,000 บาท	51	18.02
(4) 15,001-20,000 บาท	21	7.42
(5) 20,001-25,000 บาท	7	2.47
(6) มากกว่า 25,000 บาท ขึ้นไป	7	2.47
รวม	283	100.00
7. ครอบครัวของท่านมีรายได้เพียงพอกับรายจ่ายหรือไม่		
(1) เพียงพอ และมีเหลือออม	73	25.80
(2) เพียงพอ แต่ยังไม่มีออม	84	29.68
(3) ไม่เพียงพอ แต่มีหนี้สิน	32	11.31
(4) ไม่เพียงพอ และมีหนี้สิน	94	33.22
รวม	283	100.00

บทที่ 2 การศึกษาและสำรวจสภาพเศรษฐกิจ สังคม

มหาวิทยาลัยรัตนนคร

ตารางที่ 2.3.2-2 ข้อมูลสุขภาพเศรษฐกิจ-สังคมในครัวเรือนผู้ให้สัมภาษณ์ (รหัส 3 กิโลเมตร)

รายละเอียด	จำนวน	ร้อยละ
1. จำนวนสมาชิกในครอบครัว		
(1) 1 คน	61	21.55
(2) 2 คน	65	22.97
(3) 3 คน	70	24.73
(4) 4 คน	43	15.19
(5) 5 คน	23	8.13
(6) มากกว่า 5 คน	20	7.07
(7) ไม่แสดงความคิดเห็น	1	0.35
รวม	283	100.00
2. ช่วงอายุของสมาชิกในครัวเรือน (ตอบได้มากกว่า 1 คำตอบ)		
(1) ต่ำกว่า 6 ปี	40	6.92
(2) อายุ 6-12 ปี	62	10.73
(3) อายุ 13-20 ปี	60	10.38
(4) อายุ 21-40 ปี	97	16.78
(5) อายุ 41-60 ปี	171	29.58
(6) มากกว่า 60 ปี	148	25.61
รวม	578	100.00
3. สถานภาพการทำงานของสมาชิกในครัวเรือน		
(1) ทำงานเกษตรเต็มเวลา	89	16.73
(2) ใช้เวลาทำเกษตรเป็นครั้งคราว	35	6.58
(3) ทำงานอย่างอื่นเต็มเวลา	158	29.70
(4) ยังไม่ได้ทำงาน (กำลังหางาน)	11	2.07
(5) ไม่ได้ทำงาน เพราะ	186	34.96
(6) ทำงานกับบริษัทอัตรา ไร้ข้อรังสรรค์ จำกัด (มหาชน)	50	9.40
(7) อื่น ๆ	3	0.56
รวม	532	100.00
4. อาชีพหลักของครัวเรือนท่าน (อาชีพที่ทำเป็นประจำ และสร้างรายได้หลักให้กับครัวเรือน)		
(1) ทำนา	111	39.22
(2) ทำสวน	1	0.35
(3) ประมง/เพาะเลี้ยงสัตว์น้ำ	1	0.35
(4) ค้าขาย	21	7.42
(5) ธุรกิจส่วนตัว	11	3.89
(6) พนักงานบริษัท	37	13.07

บทที่ 2 การศึกษาและสำรวจสภาพเศรษฐกิจ สังคม

มหาวิทยาลัยรัตนนคร

ตารางที่ 2.3.2-3 ข้อมูลด้านสาธารณสุขโรคในครัวเรือน (รัศมี 3 กิโลเมตร)

รายละเอียด		จำนวน	ร้อยละ
1. ปัจจุบันระบบไฟฟ้าที่มีอยู่เพียงพอหรือไม่			
(1) เพียงพอ		277	97.88
(2) ไม่เพียงพอ		6	2.12
รวม		283	100.00
2. แหล่งน้ำดื่มในครัวเรือนของท่าน (ตอบได้มากกว่า 1 ข้อ)			
(1) ส้วมน้ำดื่มบรรจุถัง/ขวด		280	90.32
(2) น้ำประปา		25	8.06
(3) น้ำฝน		2	0.65
(4) บ่อน้ำตื้น		1	0.32
(5) บ่อน้ำบาดาล		2	0.65
รวม		310	100.00
3. น้ำดื่มของครัวเรือนท่านมีความเพียงพอตลอดทั้งปีหรือไม่			
(1) เพียงพอ		275	97.17
(2) ไม่เพียงพอ		8	2.83
รวม		283	100.00
4. คุณภาพน้ำดื่ม มีปัญหาอะไรบ้าง			
(1) ไม่มีปัญหา		263	92.93
(2) มีได้แก่ (ตอบได้มากกว่า 1 ข้อ)		20	7.07
- ขุ่น		5	
- เป็นสนิม		10	
- มีหินปูน		10	
รวม		283	100.00
5. ท่านมีการปรับปรุงคุณภาพน้ำก่อนนำมาดื่มหรือไม่			
(1) ไม่ได้ทำอะไรเลย		275	97.17
(2) ได้ทำ ได้แก่ (ตอบได้มากกว่า 1 ข้อ)		8	2.83
- ต้ม		2	
- กรอง		4	
- แกว่งสารส้ม		1	
รวม		283	100.00
6. แหล่งน้ำใช้ในครัวเรือนของท่าน (ตอบได้มากกว่า 1 ข้อ)			
(1) ประปา อบต. / ประปาหมู่บ้าน		280	77.35
(2) บ่อน้ำบาดาล		3	0.83
(3) บ่อน้ำตื้น		5	1.38
(4) น้ำฝน		21	5.80

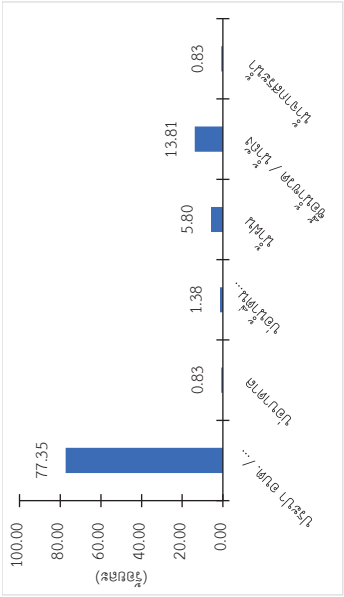
บทที่ 2 การศึกษาและสำรวจสภาพเศรษฐกิจ สังคม

มหาวิทยาลัยรัตนนคร

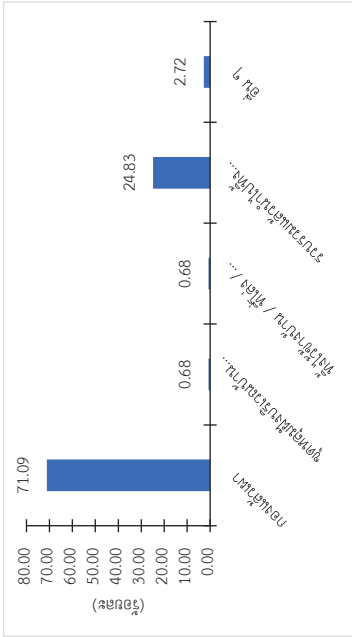
หน้า 2568

ส่วนที่ 3 ข้อมูลด้านสาธารณสุขโรคในครัวเรือน

ผลการสำรวจความคิดเห็นด้านสาธารณสุขโรคในครัวเรือนพบว่า ปัจจุบันระบบไฟฟ้ามีความเพียงพอ (ร้อยละ 97.88) ไม่เพียงพอ (ร้อยละ 2.12) โดยแหล่งน้ำดื่มในครัวเรือนส่วนใหญ่จะซื้อน้ำดื่มบรรจุถัง/ขวด (ร้อยละ 90.32) รองลงมาคือน้ำประปา (ร้อยละ 8.06) น้ำฝนและน้ำบาดาล (ร้อยละ 0.65) เท่ากัน ซึ่งส่วนใหญ่เห็นว่าน้ำดื่มเพียงพอตลอดทั้งปีและไม่มีปัญหาด้านคุณภาพน้ำ ส่วนน้ำที่จะใช้น้ำประปาอบต. / ประปาหมู่บ้าน (ร้อยละ 77.35) รองลงมาซื้อน้ำขวด / น้ำถัง (ร้อยละ 13.81) และน้ำฝน (ร้อยละ 5.80) และน้ำดื่มเพียงพอตลอดทั้งปี (ร้อยละ 85.16) ไม่เพียงพอ (ร้อยละ 14.84) และพบปัญหาด้านคุณภาพน้ำใช้ (ร้อยละ 27.56) เช่น ขุ่น เป็นสนิม มีหินปูน เป็นต้น โดยปัญหาคุณภาพน้ำจะแก้ไขด้วยการกรอง แกว่งสารส้ม เป็นต้น ส่วนการกำจัดขยะในครัวเรือนพบว่า ส่วนใหญ่จะกองแล้วเผา (ร้อยละ 71.09) รองลงมาคือรวบรวมแล้วนำไปทิ้งถังขยะของอบต. / เทศบาล (ร้อยละ 24.83) ขุดหลุมฝังบริเวณบ้านและทิ้งไว้ข้างบ้าน/ทิ้งลงที่สาธารณะ (ร้อยละ 0.68 เท่ากัน) รายละเอียดดังตารางที่ 2.3.2-3 และ รูปที่ 2.3.2-3 ถึง 2.3.2-4



รูปที่ 2.3.2-3 แหล่งน้ำดื่มของครัวเรือนผู้ให้สัมภาษณ์ (รัศมี 3 กิโลเมตร)



รูปที่ 2.3.2-4 การกำจัดขยะของครัวเรือนผู้ให้สัมภาษณ์ (รัศมี 3 กิโลเมตร)

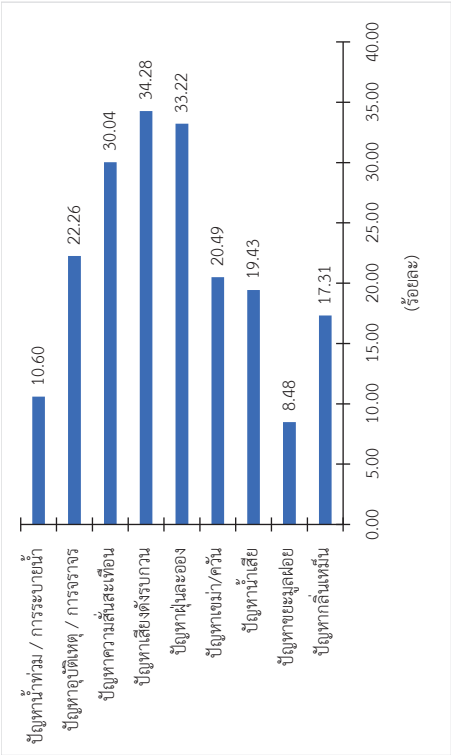
บทที่ 2 การศึกษาและสำรวจสภาพเศรษฐกิจ สังคม

มหาวิทยาลัยรัตนนคร

หน้า 2568

ส่วนที่ 4 สภาพสิ่งแวดล้อมในชุมชนปัจจุบัน

ผลการสำรวจความคิดเห็นสภาพสิ่งแวดล้อมในชุมชนปัจจุบัน พบว่า ผู้ให้สัมภาษณ์ส่วนใหญ่เห็นว่าสภาพสิ่งแวดล้อมในชุมชนปัจจุบันมีปัญหาในระดับปานกลาง โดยปัญหาที่สำคัญได้แก่ 1.ปัญหาเสียงดังรบกวน 2.ปัญหาฝุ่นละออง 3.ปัญหาคอขวดในสะพาน 4.ปัญหาลูบติเหตุ / การจราจร 5.ปัญหาเขม่า/ควัน เป็นต้น แสดงรายละเอียดดัง รูปที่ 2.3.2-5



รูปที่ 2.3.2-5 สภาพสิ่งแวดล้อมในชุมชนปัจจุบัน (รัศมี 3 กิโลเมตร)

ส่วนที่ 5 ความคิดเห็นต่อสภาพปัญหาชุมชนด้านสังคมและคุณภาพชีวิตและ

ทรัพยากร

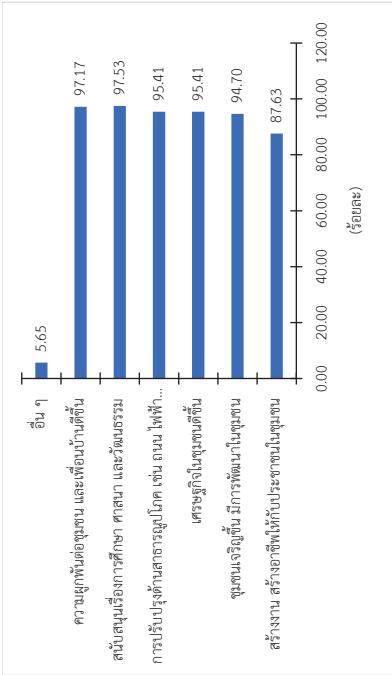
ผลการสำรวจความคิดเห็นสภาพปัญหาชุมชนของผู้ให้สัมภาษณ์ พบว่า ส่วนใหญ่รู้สึกว่ามีปัญหาด้านสังคม (ร้อยละ 51.79) โดยปัญหาที่พบในสังคม เช่น ยาเสพติด (ร้อยละ 22.05) ลักขโมย (ร้อยละ 20.00) การพนัน (ร้อยละ 5.64) ส่วนด้านความปลอดภัยในชีวิตและร่างกายส่วนใหญ่คิดว่าชุมชนมีความปลอดภัยมาก (ร้อยละ 46.50) และ ด้านความปลอดภัยในชีวิตส่วนใหญ่คิดว่าชุมชนมีความปลอดภัยมาก (ร้อยละ 51.94)

ทั้งนี้ ความสัมพันธ์ระหว่างคนในชุมชนโดยทั่วไปมีความสัมพันธ์ที่กระหว่างเพื่อนบ้าน (ร้อยละ 33.49) และมีเพื่อนบ้านไม่มาหาผู้สูงอายุ (ร้อยละ 28.81) และผู้ให้สัมภาษณ์ส่วนใหญ่รู้สึกว่าชุมชนที่อยู่อาศัยปัจจุบันเป็นชุมชนที่น่าอยู่อาศัย (ร้อยละ 93.64) รายละเอียดดังรูปที่ 2.3.2-6 และ 2.3.2-7

ตารางที่ 2.3.2-3 ข้อมูลด้านสาธารณูปโภคในครัวเรือน (รัศมี 3 กิโลเมตร) (ต่อ)

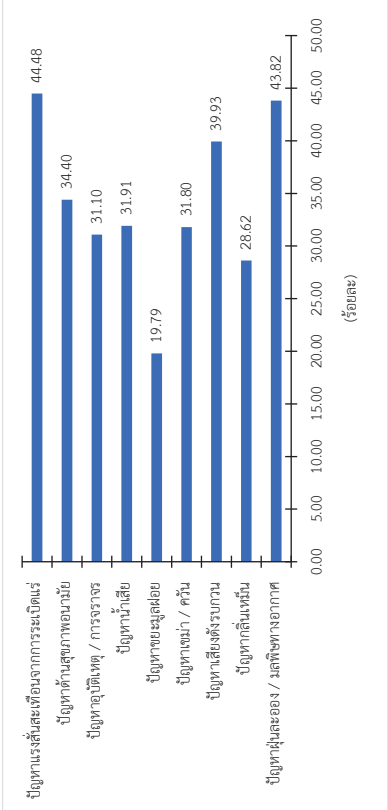
รายละเอียด	จำนวน	ร้อยละ
(5) ชื่อน้ำขุด / น้ำถัง	50	13.81
(6) น้ำจากสระน้ำ	3	0.83
รวม	362	100.00
7. น้ำใช้ของครัวเรือนท่านมีความเพียงพอตลอดทั้งปีหรือไม่		
(1) เพียงพอ	241	85.16
(2) ไม่เพียงพอ	42	14.84
รวม	283	100.00
8. คุณภาพน้ำใช้ มีปัญหาอะไรบ้าง		
(1) ไม่มีปัญหา	205	72.44
(2) มีได้แก่ (ตอบได้มากกว่า 1 ข้อ)	78	27.56
- ขุ่น	42	
- เป็นสนิม	37	
- มีหินปูน	39	
- อื่น ๆ	4	
รวม	283	100.00
9. ท่านมีการปรับปรุงคุณภาพน้ำก่อนนำมาใช้หรือไม่		
(1) ไม่ได้ทำอะไรเลย	268	94.70
(2) ได้ทำ ได้แก่ (ตอบได้มากกว่า 1 ข้อ)	15	5.30
- ต้ม	2	
- กรอง	5	
- แก้วสารส้ม	11	
รวม	283	100.00
10. การกำจัดขยะในครัวเรือนของท่าน (ตอบได้มากกว่า 1 คำตอบ)		
(1) กองแล้วเผา	209	71.09
(2) ขุดหลุมฝังบริเวณบ้าน	2	0.68
(3) จ้างใช้บ้าน / ที่เลี้ยง / ที่สาธารณะ	2	0.68
(4) รวบรวมแล้วนำไปทิ้งขยะของ อบต. / เทศบาล	73	24.83
(5) อื่น ๆ	8	2.72
รวม	294	100.00

โครงการศึกษาและสำรวจสภาพเศรษฐกิจ สังคม สาธารณสุขและสุขภาพ
ของชุมชนที่อยู่ในรัศมีพื้นที่นา 5 กิโลเมตร ระยะดำเนินการ ประจำปี 2568
รายงานการเปลี่ยนแปลงและผลการดำเนินงานโครงการประเมินผลกระทบสิ่งแวดล้อม สำหรับโครงการ พิการ พัฒนาที่ดินเพื่อการเกษตรเพื่อเพิ่ม สวัสดิภาพเกษตรกรและเกษตรกรผู้เช่าที่ดิน
คุณภาพสิ่งแวดล้อม อนามัย คุณภาพ ของประชาชนในชุมชนอย่างเข้มแข็ง โครงการขยายโครงการแม่ฮ่องสอน ของบริษัท อีตรา รีโอสต์เอส จำกัด (มหาชน)



รูปที่ 2.3.2-8 ผลประโยชน์ปัจจุบันเปรียบเทียบกับ 1 ปีที่ผ่านมา (รัศมี 3 กิโลเมตร)

ด้านผลกระทบปัจจุบันเปรียบเทียบกับ 1 ปีที่ผ่านมา ส่วนใหญ่เห็นว่าไม่มีผลกระทบ แต่มีผู้เห็นว่า เป็นผลกระทบเท่ากับ 1 ปีที่ผ่านมา ได้แก่ 1.ปัญหาฝุ่นละออง/มลพิษทางอากาศ (ร้อยละ 43.82) 2.ปัญหา กลิ่นเหม็น (ร้อยละ 28.62) 3.ปัญหาเสียงดังรบกวน (ร้อยละ 39.93) 4.ปัญหาน้ำเสีย (ร้อยละ 31.91) 5.ปัญหา ด้านสุขภาพอนามัย (ร้อยละ 34.40) และ 6.ปัญหาแรงสั่นสะเทือนจากการระเบิดแร่ (ร้อยละ 44.48) รูปที่ 2.3.2-9

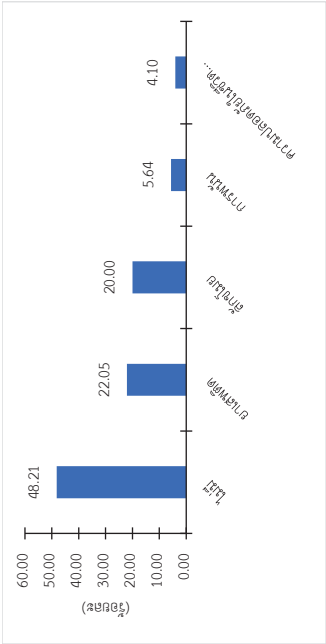


รูปที่ 2.3.2-9 ผลกระทบปัจจุบันเปรียบเทียบกับ 1 ปีที่ผ่านมา (รัศมี 3 กิโลเมตร)

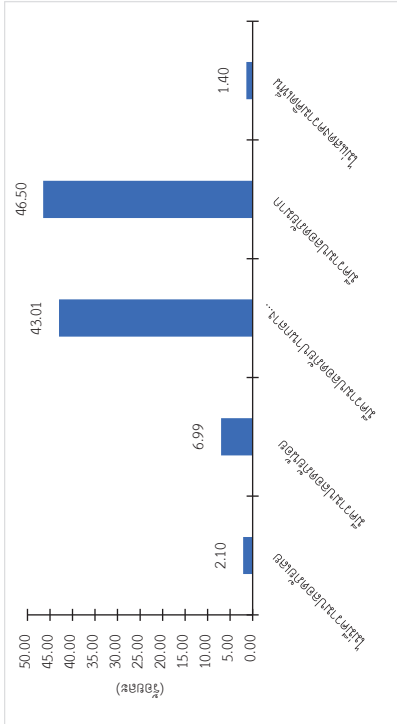
บทที่ 2 การศึกษาและสำรวจสภาพเศรษฐกิจ สังคม

มหาวิทยาลัยรัตนนคร

โครงการศึกษาและสำรวจสภาพเศรษฐกิจ สังคม สาธารณสุขและสุขภาพ
ของชุมชนที่อยู่ในรัศมีพื้นที่นา 5 กิโลเมตร ระยะดำเนินการ ประจำปี 2568
รายงานการเปลี่ยนแปลงและผลการดำเนินงานโครงการประเมินผลกระทบสิ่งแวดล้อม สำหรับโครงการ พิการ พัฒนาที่ดินเพื่อการเกษตรเพื่อเพิ่ม สวัสดิภาพเกษตรกรและเกษตรกรผู้เช่าที่ดิน
คุณภาพสิ่งแวดล้อม อนามัย คุณภาพ ของประชาชนในชุมชนอย่างเข้มแข็ง โครงการขยายโครงการแม่ฮ่องสอน ของบริษัท อีตรา รีโอสต์เอส จำกัด (มหาชน)



รูปที่ 2.3.2-6 ปัญหาด้านสังคมในชุมชนปัจจุบัน (รัศมี 3 กิโลเมตร)



รูปที่ 2.3.2-7 ความปลอดภัยในชีวิตและร่างกาย (รัศมี 3 กิโลเมตร)

ส่วนที่ 6 ความคิดเห็น ข้อสังเกต/ผล เกี่ยวกับภาพประกอบกิจการของบริษัท อีตรา รีโอสต์เอส

จำกัด (มหาชน)

ด้านผลประโยชน์ปัจจุบันเปรียบเทียบกับ 1 ปีที่ผ่านมา ผู้ตอบแบบสอบถามส่วนใหญ่เห็นว่า เป็นประโยชน์มากกว่า 1 ปีที่ผ่านมา ได้แก่ 1.ชุมชนเจริญขึ้น มีการพัฒนาในชุมชน (ร้อยละ 95.41) 2.เศรษฐกิจ ในชุมชนดีขึ้น (ร้อยละ 95.41) 3.ด้านการปรับปรุงด้านสาธารณูปโภค เช่น ถนน ไฟฟ้า ประปา (ร้อยละ 95.41) 4.สนับสนุนเรื่องการศึกษา ศาสนา และวัฒนธรรม (ร้อยละ 97.53) และ 5.ความผูกพันต่อชุมชน และเพื่อน บ้านดีขึ้น (ร้อยละ 97.17) ส่วนด้านที่เป็นประโยชน์เท่ากับ 1 ปีที่ผ่านมา ได้แก่ 1.สร้างงาน สร้างอาชีพให้กับ ประชาชนในชุมชน (ร้อยละ 87.63) รายละเอียดดังรูปที่ 2.3.2-8

บทที่ 2 การศึกษาและสำรวจสภาพเศรษฐกิจ สังคม

มหาวิทยาลัยรัตนนคร

โครงการศึกษาและสำรวจสภาพเศรษฐกิจ สังคม สาธารณสุขและสุขภาพ
ของชุมชนที่อยู่ในพื้นที่พื้นที่นา 5 กิโลเมตร ระยะดำเนินการ ปีระจ.ปี 2568
รายงานฉบับนี้เป็นเอกสารเบื้องต้นในการประเมินผลกระทบสิ่งแวดล้อม สำหรับโครงการ ศึกษา เพื่อการดำเนินการศึกษาประเมินผลกระทบสิ่งแวดล้อม สำหรับโครงการ
คุณภาพสิ่งแวดล้อม อวนานัน คุนกวา ของประชาชนในชุมชนอ่างขุมแดง โครงการขยายโรงประปาของโครงการแม่ฮ่องดำ ของบริษัท ดิเอรา รีออร์เคส จำกัด (มหาชน)

ตารางที่ 2.3.2-6 ข้อมูลสภาพเศรษฐกิจ-สังคมในครัวเรือนผู้ให้สัมภาษณ์ (รัศมี 5 กิโลเมตร)

รายละเอียด	จำนวน	ร้อยละ
1. จำนวนสมาชิกในครอบครัว		
(1) 1 คน	12	16.22
(2) 2 คน	13	17.57
(3) 3 คน	19	25.68
(4) 4 คน	16	21.62
(5) 5 คน	7	9.46
(6) มากกว่า 5 คน	7	9.46
รวม	74	100.00
2. ช่วงอายุของสมาชิกในครัวเรือน (ตอบได้มากกว่า 1 คำตอบ)		
(1) ต่ำกว่า 6 ปี	12	7.06
(2) อายุ 6-12 ปี	19	11.18
(3) อายุ 13-20 ปี	21	12.35
(4) อายุ 21-40 ปี	29	17.06
(5) อายุ 41-60 ปี	46	27.06
(6) มากกว่า 60 ปี	43	25.29
รวม	170	100.00
3. สถานภาพการทำงานของสมาชิกในครัวเรือน		
(1) ทำงานเกษตรเต็มเวลา	31	20.95
(2) ใช้เวลาทำงานอดิเรกเป็นครั้งคราว	17	11.49
(3) ทำงานอย่างอื่นเต็มเวลา	28	18.92
(4) ยังไม่ได้ทำงาน (กำลังหางาน)	4	2.70
(5) ไม่ได้ทำงาน เพราะ	55	37.16
(6) ทำงานกับบริษัทชั่วคราว หรือสัปดาห์ จำกัด	12	8.11
(7) อื่น ๆ	1	0.68
รวม	148	100.00
4. อาชีพหลักของครัวเรือนท่าน (อาชีพที่ให้เป็นประจำ และสร้างรายได้หลักให้กับครัวเรือน)		
(1) ทำนา	37	50.00
(2) เลี้ยงสัตว์	1	1.35
(3) ค้าขาย	9	12.16
(4) พนักงานบริษัท	7	9.46
(5) รับจ้างทั่วไป	7	9.46
(6) รับราชการ / รัฐวิสาหกิจ	3	4.05
(7) ไม่ได้ประกอบอาชีพ เช่น แม่บ้าน/ผู้สูงอายุ/กำลังศึกษา/ผู้ค้าสินค้า	10	13.51

บทที่ 2 การศึกษาและสำรวจสภาพเศรษฐกิจ สังคม

มหาวิทยาลัยรัตนนคร

ธันวาคม 2568

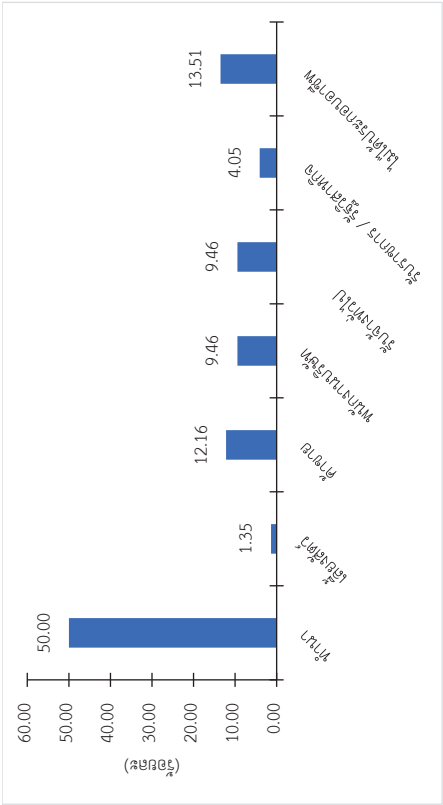
2-42

โครงการศึกษาและสำรวจสภาพเศรษฐกิจ สังคม สาธารณสุขและสุขภาพ

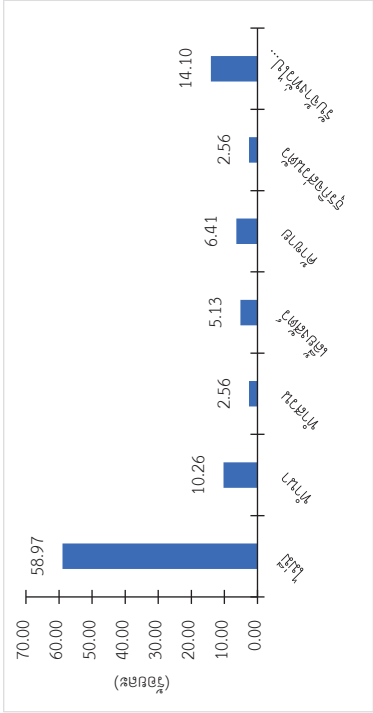
ของชุมชนที่อยู่ในพื้นที่พื้นที่นา 5 กิโลเมตร ระยะดำเนินการ ปีระจ.ปี 2568

รายงานฉบับนี้เป็นเอกสารเบื้องต้นในการประเมินผลกระทบสิ่งแวดล้อม สำหรับโครงการ ศึกษา เพื่อการดำเนินการศึกษาประเมินผลกระทบสิ่งแวดล้อม สำหรับโครงการ
คุณภาพสิ่งแวดล้อม อวนานัน คุนกวา ของประชาชนในชุมชนอ่างขุมแดง โครงการขยายโรงประปาของโครงการแม่ฮ่องดำ ของบริษัท ดิเอรา รีออร์เคส จำกัด (มหาชน)

(ร้อยละ 31.08) และมีรายได้ 15,001-20,000 บาท (ร้อยละ 12.16) ซึ่งครัวเรือนส่วนใหญ่มีรายได้เพียงพอ แต่
 ยังไม่มีออม (ร้อยละ 32.43) รองลงมาคือเพียงพอและมีเหลือออม และไม่มีเพียงพอและมีหนี้สิน (ร้อยละ 31.08
 เท่ากัน) รายละเอียดตารางที่ 2.3.2-6 และ รูปที่ 2.3.2-12 และ 2.3.2-13



รูปที่ 2.3.2-12 การประกอบอาชีพหลักของครัวเรือนผู้ให้สัมภาษณ์ (รัศมี 5 กิโลเมตร)



รูปที่ 2.3.2-13 การประกอบอาชีพเสริมของครัวเรือนผู้ให้สัมภาษณ์ (รัศมี 5 กิโลเมตร)

บทที่ 2 การศึกษาและสำรวจสภาพเศรษฐกิจ สังคม

มหาวิทยาลัยรัตนนคร

ธันวาคม 2568

2-41

ตารางที่ 2.3.2-7 ข้อมูลด้านสาธารณูปโภคในครัวเรือน (รัศมี 5 กิโลเมตร) (ต่อ)

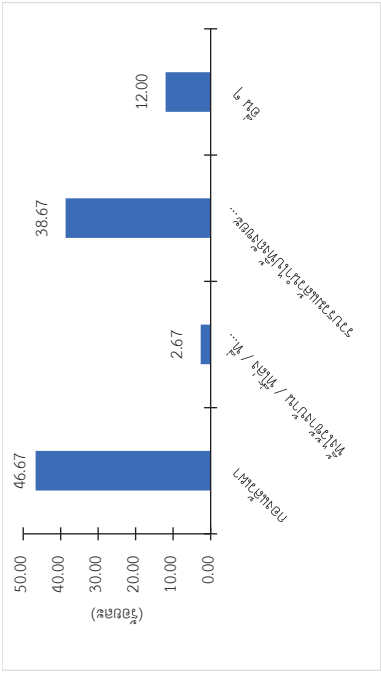
รายละเอียด	จำนวน	ร้อยละ
5. ท่านมีการปรับปรุงคุณภาพน้ำก่อนนำมาดื่มหรือไม่		
(1) ไม่ได้ทำอะไรเลย	74	100.00
(2) ได้ทำ	0	0.00
รวม	74	100.00
6. แหล่งน้ำใช้ในครัวเรือนของท่าน (ตอบได้มากกว่า 1 ข้อ)		
(1) ประปา อบต. / ประปาหมู่บ้าน	69	66.35
(2) บ่อน้ำบาดาล	3	2.88
(3) บ่อน้ำตื้น	5	4.81
(4) น้ำฝน	2	1.92
(5) ชื่อน้ำขวด / น้ำถัง	24	23.08
(6) น้ำจากสระน้ำ	1	0.96
รวม	104	100.00
7. น้ำใช้ของครัวเรือนท่านมีความเพียงพอต่อทั้งปีหรือไม่		
(1) เพียงพอ	70	94.59
(2) ไม่เพียงพอ	4	5.41
รวม	74	100.00
8. คุณภาพน้ำใช้ มีปัญหาอะไรบ้าง		
(1) ไม่มีปัญหา	53	71.62
(2) มี ได้แก่ (ตอบได้มากกว่า 1 ข้อ)	19	25.68
(3) ไม่แสดงความคิดเห็น	2	2.70
- ขุ่น	8	
- เป็นสนิม	7	
- มีหินปูน	14	
- อื่น ๆ	1	
รวม	74	100.00
9. ท่านมีการปรับปรุงคุณภาพน้ำก่อนนำมาใช้หรือไม่		
(1) ไม่ได้ทำอะไรเลย	58	78.38
(2) ได้ทำ ได้แก่ (ตอบได้มากกว่า 1 ข้อ)	16	21.62
- ต้ม	4	
- กรอง	3	
- แกว่งสารส้ม	11	
- อื่น ๆ	2	
รวม	74	100.00

บทที่ 2 การศึกษาและสำรวจสภาพเศรษฐกิจ สังคม

มหาวิทยาลัยรัตนนคร

หน้า 2568

2-46



รูปที่ 2.3.2-16 การกำจัดขยะของครัวเรือนผู้ให้สัมภาษณ์ (รัศมี 5 กิโลเมตร)

ตารางที่ 2.3.2-7 ข้อมูลด้านสาธารณูปโภคในครัวเรือน (รัศมี 5 กิโลเมตร)

รายละเอียด	จำนวน	ร้อยละ
1. ปัจจุบันระบบไฟฟ้าที่มีอยู่เพียงพอหรือไม่		
(1) เพียงพอ	73	98.65
(2) ไม่เพียงพอ	1	1.35
รวม	74	100.00
2. แหล่งน้ำดื่มในครัวเรือนของท่าน (ตอบได้มากกว่า 1 ข้อ)		
(1) ชื่อน้ำดื่มบรรจุถัง/ขวด	70	74.47
(2) น้ำประปา	19	20.21
(3) น้ำฝน	1	1.06
(4) บ่อน้ำบาดาล	1	1.06
(5) น้ำในแม่น้ำ/ลำคลอง	3	3.19
รวม	94	100.00
3. น้ำดื่มของครัวเรือนท่านมีความเพียงพอต่อทั้งปีหรือไม่		
(1) เพียงพอ	74	100.00
(2) ไม่เพียงพอ	0	0.00
รวม	74	100.00
4. คุณภาพน้ำดื่ม มีปัญหาอะไรบ้าง		
(1) ไม่มีปัญหา	74	100.00
(2) มี	0	0.00
รวม	74	100.00

บทที่ 2 การศึกษาและสำรวจสภาพเศรษฐกิจ สังคม

มหาวิทยาลัยรัตนนคร

หน้า 2568

2-45

โครงการศึกษาและสำรวจสภาพเศรษฐกิจ สังคม สาธารณสุขและสุขภาพ
ของชุมชนที่อยู่ในพื้นที่หน้า 5 กิโลเมตร ระยะดำเนินการ ประจำปี 2568
รายงานการประเมินผลและข้อเสนอแนะโครงการศึกษาและสำรวจสภาพเศรษฐกิจ สังคม สาธารณสุขและสุขภาพ
ของชุมชนในพื้นที่หน้า 5 กิโลเมตร ระยะดำเนินการ ประจำปี 2568

2) กลุ่มผู้นำชุมชน

จากการดำเนินการสำรวจความคิดเห็นของผู้นำชุมชนที่มี 5 กิโลเมตร จากโรงพยาบาล
โลทรกรรม ซึ่งครอบคลุมพื้นที่ 17 หมู่บ้าน โดยใช้แบบสอบถามประกอบการสัมภาษณ์ โดยได้ดำเนินการ
ระหว่างวันที่ 7-10 ตุลาคม 2568 ผลการสำรวจความคิดเห็นของผู้นำชุมชนสามารถรวบรวมได้ครบทั้ง 17
หมู่บ้าน โดยสามารถสรุปรายละเอียดดังนี้

ส่วนที่ 1 ข้อมูลทั่วไปของชุมชน

ผลการสำรวจความคิดเห็นข้อมูลทั่วไปของผู้นำชุมชน ส่วนใหญ่ดำรงตำแหน่งมากกว่า 10 ปีขึ้นไป
ไป ผู้นำส่วนใหญ่เป็นเพศชาย (ร้อยละ 64.71) เป็นเพศหญิง (ร้อยละ 35.29) ส่วนใหญ่มีอายุ 46-55 ปี
(ร้อยละ 52.94) รองลงมาอยู่ในวัยอายุมากกว่า 55 ปี (ร้อยละ 41.18) ระดับการศึกษาสูงสุดในชุมชน
มัธยมศึกษาตอนปลาย/ปวช. (ร้อยละ 58.82) รองลงมาจบประถมศึกษา (ร้อยละ 23.53) บทบาททางสังคม
นอกจากเป็นผู้นำชุมชนแล้วยังมีสถานภาพทางสังคมที่หลากหลาย คือ เป็นสมาชิกกลุ่มอาชีพในชุมชน (ร้อยละ
10.71) กลุ่มสตรี/กลุ่มแม่บ้าน (ร้อยละ 7.14) และเป็นเครือข่ายอนุรักษ์สิ่งแวดล้อม (ร้อยละ 3.57)
รายละเอียดดัง รูปที่ 2.3.2-23

ส่วนที่ 2 สภาพเศรษฐกิจ-สังคมของตำบล/ชุมชน

ผลการสำรวจสภาพเศรษฐกิจ สังคมของชุมชนทั้ง 17 หมู่บ้าน พบว่าหมู่บ้านรอบพื้นที่
โครงการเกือบทั้งหมดเป็นหมู่บ้านที่มีการตั้งถิ่นฐานมาแล้วมากกว่า 30 ปี และประชาชนที่อาศัยในชุมชนส่วนใหญ่
ใหญ่เป็นคนดั้งเดิมในพื้นที่ (ร้อยละ 82.35) และย้ายมาจากหมู่บ้านอื่น (ร้อยละ 17.65) โดยสาเหตุที่ย้ายมา
ส่วนใหญ่ย้ายมาเพื่อแต่งงานกับคนในพื้นที่ (ร้อยละ 41.18) รองลงมาคือ ที่เดิมไม่มีที่ดินทำกิน/ไม่เพียงพอและ
ย้ายตามพ่อแม่/ญาติพี่น้อง (ร้อยละ 17.65 เท่ากัน) สำหรับอาชีพหลักของประชาชนในชุมชนส่วนใหญ่ทำ
การเกษตร (ร้อยละ 35.71) รองลงมาคือ ทำการค้าขาย (ร้อยละ 21.88) และทำการประมง/เพาะเลี้ยงสัตว์น้ำ
(ร้อยละ 18.75) ส่วนอาชีพเสริมส่วนใหญ่ยังเป็นการทำเกษตร (ร้อยละ 35.71) รองลงมาคือการค้ารับจ้างทั่วไป
(ร้อยละ 25.00) และ ทำการค้าขายกับทำการประมง/เพาะเลี้ยงสัตว์น้ำ (ร้อยละ 14.29 เท่ากัน) รายละเอียด
ดังตารางที่ 2.3.2-10

บทที่ 2 การศึกษาและสำรวจสภาพเศรษฐกิจ สังคม

มหาวิทยาลัยนครสวรรค์

2-54

หน้า 2568

โครงการศึกษาและสำรวจสภาพเศรษฐกิจ สังคม สาธารณสุขและสุขภาพ
ของชุมชนที่อยู่ในพื้นที่หน้า 5 กิโลเมตร ระยะดำเนินการ ประจำปี 2568
รายงานการประเมินผลและข้อเสนอแนะโครงการศึกษาและสำรวจสภาพเศรษฐกิจ สังคม สาธารณสุขและสุขภาพ
ของชุมชนในพื้นที่หน้า 5 กิโลเมตร ระยะดำเนินการ ประจำปี 2568

ตารางที่ 2.3.2-9 ความคิดเห็น ข้อจำกัดเกี่ยวกับการประกอบกิจการของบริษัทรถ

รายละเอียด	จำนวน	ร้อยละ
1. ข้อจำกัด		
(1) ไม่มีข้อจำกัด	61	82.43
(2) มีข้อจำกัด	10	13.51
(3) ไม่แสดงความคิดเห็น	3	4.05
รวม	74	100.00
2. ท่านเคยร้องเรียนเกี่ยวกับปัญหาด้านผลกระทบที่เกิดขึ้นจากการดำเนินการของ เมืองแห่งค่าและโรงพยาบาลโลทรกรรมหรือไม่		
(1) ไม่เคย	68	88.31
(2) เคย ร้องเรียนไป (ตอบได้มากกว่า 1 คำตอบ)	6	11.69
- หน่วยงานราชการ	2	22.22
- ผู้นำชุมชน / ท้องถิ่น	4	44.44
- เจ้าหน้าที่ของ บริษัท อัครา รีซอร์สเซส จำกัด (มหาชน)	3	33.33
รวม	74	100.00
3.ข้อร้องเรียนของท่านได้รับการตอบรับ การแก้ไข หรือไม่อย่างไร		
(1) ได้รับการตอบรับ การแก้ไขปัญหาลงแล้วเสร็จ	9	12.16
(2) ได้รับการตอบรับ การแก้ไขปัญหาลงแล้วเสร็จแต่ล่าช้า	3	4.05
(3) ได้รับการตอบรับ แต่การแก้ไขปัญหาไม่แล้วเสร็จ	4	5.41
(4) ไม่ได้รับการตอบรับ จึงไม่ทราบว่ามีผลการแก้ไขปัญหหรือไม่	1	1.35
(5) ไม่แสดงความคิดเห็น	57	77.03
รวม	74	100.00
4. ท่านได้รับประโยชน์หรือมีส่วนร่วมในการนำเสนอโครงการหรือบริหารจัดการ กองทุนจาก บริษัท อัครา รีซอร์สเซส จำกัด (มหาชน) ในกองทุนได้บ้าง		
(1) กองทุนพัฒนาหมู่บ้านรอบพื้นที่เหมืองแร่	54	52.43
(2) กองทุนเฝ้าระวังสุขภาพของประชาชน	36	34.95
(3) กองทุนประกันความเสี่ยง	10	9.71
(4) อื่นๆ	3	2.91
รวม	103	100.00
5. ท่านได้รับประโยชน์หรือมีส่วนร่วมในการนำเสนอโครงการหรือบริหารจัดการกองทุนจาก บริษัทอัครา		
(1) จากการเข้าร่วมพื้นที่ให้ข่าวสารจากพนักงานบริษัท	47	40.17
(2) จากการเข้าร่วมประชุมหมู่บ้าน	60	51.28
(3) จากสื่อมวลชน/ทีวี/วิทยุ	2	1.71
(4) จากโซเชียลมีเดีย (Facebook, Line, Website)	7	5.98
(5) อื่นๆ	1	0.85
รวม	117	100.00

บทที่ 2 การศึกษาและสำรวจสภาพเศรษฐกิจ สังคม

มหาวิทยาลัยนครสวรรค์

2-53

หน้า 2568

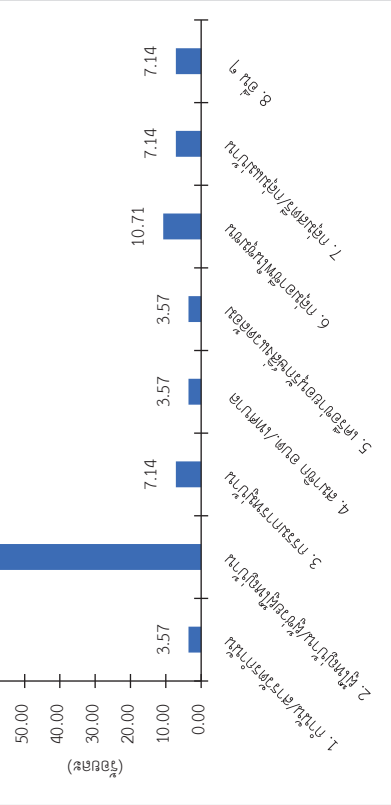
ตารางที่ 2.3-2-10 สภาพทางสังคมและเศรษฐกิจของชุมชน (ผู้นำชุมชน) (ต่อ)

รายละเอียด	จำนวน	ร้อยละ
3. สาเหตุที่ย้ายมาหมู่บ้านนี้		
1. ที่เดิมไม่มีที่ดินทำกิน/ไม่เพียงพอ	3	17.65
2. มาแต่งงานกับคนในหมู่บ้านนี้	7	41.18
3. มาค้าขาย	0	0.00
4. มาทำงานทำ	1	5.88
5. ย้ายตามพ่อแม่/ญาติ/เพื่อนบ้าน	3	17.65
6. มาซื้อที่อยู่อาศัย	0	0.00
7. ได้รับผลกระทบจากโครงการพัฒนาของเหมืองแร่	1	5.88
8. อื่น ๆ	1	5.88
9. ไม่แสดงความคิดเห็น	1	5.88
รวม	17	100.00
4.อาชีพหลักส่วนใหญ่ของประชาชน		
1. การเกษตร	17	53.13
2. ประมง / เพาะเลี้ยงสัตว์น้ำ	6	18.75
3. ค้าขาย	7	21.88
4. รับจ้างในโรงงานอุตสาหกรรม	0	0.00
5. รับจ้างทั่วไป	2	6.25
6. รับราชการ / รัฐวิสาหกิจ	0	0.00
7. พนักงานบริษัท / ห้างร้าน	0	0.00
9. อื่น ๆ	0	0.00
รวม	32	100.00
5.อาชีพเสริมส่วนใหญ่ของประชาชน		
1. การเกษตร	10	35.71
2. ประมง / เพาะเลี้ยงสัตว์น้ำ	4	14.29
3. ค้าขาย	4	14.29
4. รับจ้างในโรงงานอุตสาหกรรม	3	10.71
5. รับจ้างทั่วไป	7	25.00
6. รับราชการ / รัฐวิสาหกิจ	0	0.00
7. พนักงานบริษัท / ห้างร้าน	0	0.00
9. อื่น ๆ	0	0.00
รวม	28	100.00

บทที่ 2 การศึกษาและสำรวจสภาพเศรษฐกิจ สังคม

มหาวิทยาลัยรัตนนคร

รูปที่ 2.3-2-23 สถานภาพในชุมชน/บทบาททางสังคมของผู้เ้าชุมชน

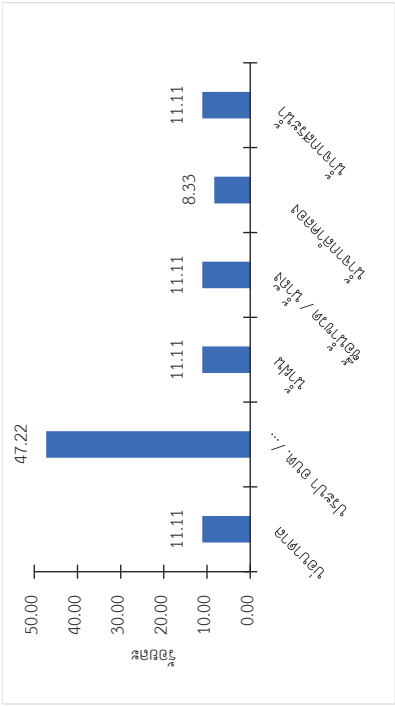


ตารางที่ 2.3-2-10 สภาพทางสังคมและเศรษฐกิจของชุมชน (ผู้นำชุมชน)

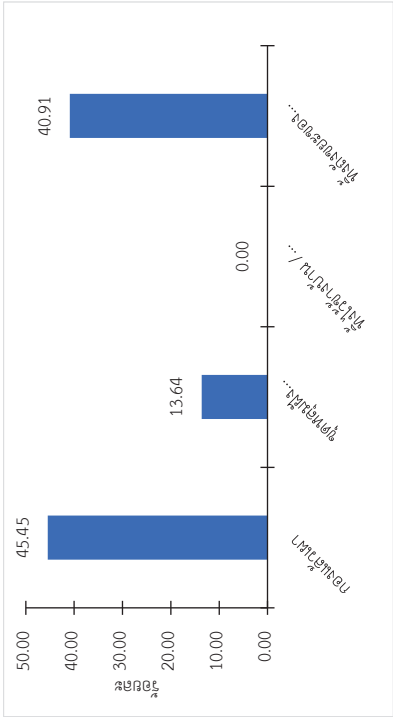
รายละเอียด	จำนวน	ร้อยละ
1. ประชาชนส่วนใหญ่ในชุมชนที่พบรับผิดชอบ		
1. ส่วนใหญ่เป็นคนดั้งเดิม	14	82.35
2. ส่วนใหญ่ย้ายมาจากที่อื่น	3	17.65
รวม	17	100.00
2. แหล่งที่เข้ามา		
1. หมู่บ้านอื่นในตำบล	4	23.53
2. ตำบลอื่นในอำเภอ	1	5.88
3. อำเภออื่นในจังหวัดนี้	2	11.76
4. จังหวัดอื่นในภูมิภาคนี้	4	23.53
5. ภูมิภาคอื่น ๆ	4	23.53
6. ไม่แสดงความคิดเห็น	2	11.76
รวม	17	100.00

บทที่ 2 การศึกษาและสำรวจสภาพเศรษฐกิจ สังคม

มหาวิทยาลัยรัตนนคร



รูปที่ 2.3.2-25 แหล่งน้ำที่ใช้ครัวเรือน (ผู้นำชุมชน)



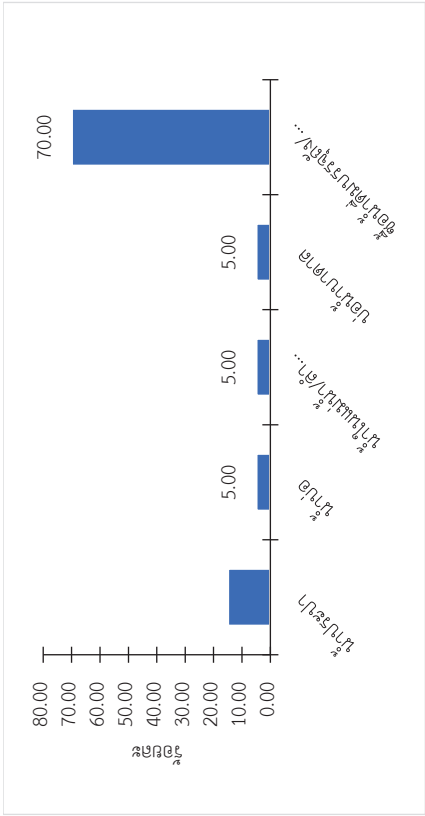
รูปที่ 2.3.2-26 การกำจัดขยะในครัวเรือน (ผู้นำชุมชน)

ส่วนที่ 4 สภาพสิ่งแวดล้อมในชุมชนปัจจุบัน

ผลการสำรวจความคิดเห็นสภาพสิ่งแวดล้อมในชุมชนปัจจุบัน พบว่าปัญหา 3 อันดับแรก ที่พบมากที่สุด ได้แก่ ปัญหาฝุ่นละออง (ร้อยละ 41.18) เป็นผลกระทบในระดับปานกลาง ($\bar{X} = 2.14$) ปัญหาเสียงดังรบกวน (ร้อยละ 35.29) เป็นผลกระทบในระดับปานกลาง ($\bar{X} = 1.83$) และปัญหาขยะมูลฝอย (ร้อยละ 35.29) เป็นผลกระทบในระดับปานกลาง ($\bar{X} = 1.67$) แสดงดังรูปที่ 2.3.2-27

ส่วนที่ 3 ด้านสาธารณูปโภคในชุมชน

ผลการสำรวจความคิดเห็นผู้นำชุมชนเกี่ยวกับข้อมูลด้านสาธารณูปโภคในชุมชน พบว่า ปัจจุบันครัวเรือนมีระบบไฟฟ้าเพียงพอ (ร้อยละ 100.00) ด้านแหล่งน้ำดื่มชุมชนส่วนใหญ่ซื้อน้ำดื่มบรรจุ/ขวด (ร้อยละ 70.00) รองลงมาดื่มประปา (ร้อยละ 15.00) และมีความเพียงพอตลอดทั้งปี (ร้อยละ 82.35) ไม่เพียงพอ (ร้อยละ 17.65) จะขาดแคลนในช่วงเดือนมีนาคม-เมษายน คุณภาพน้ำดื่มส่วนใหญ่ไม่มีปัญหา (ร้อยละ 88.24) โดยน้ำประปามีการปรับปรุงคุณภาพก่อนนำมาดื่ม เช่น กรอง และแก๊สสารส้ม เป็นต้น ดังรูปที่ 2.3.2-24

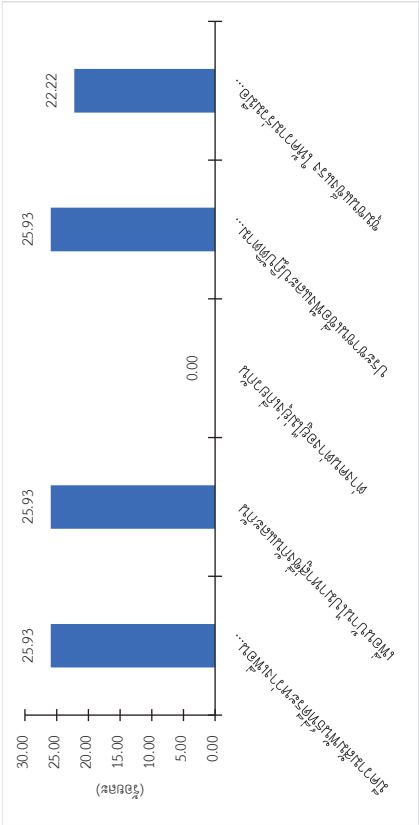


รูปที่ 2.3.2-24 แหล่งน้ำดื่มในครัวเรือน (ผู้นำชุมชน)

ด้านน้ำใช้โดยส่วนใหญ่ชุมชนใช้น้ำประปา อบต./ประปาหมู่บ้าน (ร้อยละ 47.22) รองลงมา ใช้น้ำจากบ่อบาดาล น้ำฝน น้ำถัง และจากสระน้ำ (ร้อยละ 11.11 เท่ากัน) ซึ่งมีความเพียงพอตลอดทั้งปี (ร้อยละ 70.59) และขาดแคลนช่วงเดือนมีนาคม-เมษายน คุณภาพน้ำใช้ไม่มีปัญหา (ร้อยละ 23.41) ได้แก่ มีหินปูน ขุ่น และเป็นสนิม จึงมีการปรับปรุงคุณภาพน้ำใช้ก่อนนำมาใช้ (ร้อยละ 23.53) โดยการกรอง แก้ว สารส้ม และต้ม แสดงดังรูปที่ 2.3.2-25

สำหรับการจัดการขยะในชุมชนครัวเรือนส่วนใหญ่กำจัดโดยกองแล้วเผา (ร้อยละ 45.45) รองลงมาจะรวบรวมแล้วนำไปทิ้งถังขยะของ อบต. / เทศบาล (ร้อยละ 40.91) และขยะมูลฝอยฝังบิเวณบ้าน (ร้อยละ 13.64) แสดงรายละเอียดดังรูปที่ 2.3.2-26

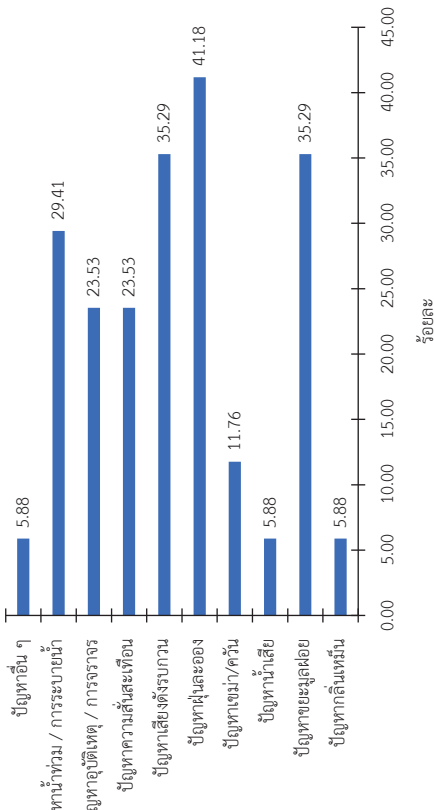
ด้านความปลอดภัยในชีวิตและร่างกาย ผู้นำชุมชนส่วนใหญ่เห็นว่าชุมชนมีความปลอดภัย
มาก (ร้อยละ 52.94) และมีความปลอดภัยปานกลาง (ร้อยละ 41.18) และด้านความปลอดภัยในทรัพย์สิน
ผู้นำชุมชนส่วนใหญ่เห็นว่าชุมชนมีความปลอดภัยมาก (ร้อยละ 52.94) และมีความปลอดภัยปานกลาง (ร้อยละ
41.18) ทั้งนี้ ความสัมพันธ์ระหว่างคนในชุมชนโดยทั่วไปมีความสัมพันธ์ที่กระหว่างเพื่อนบ้าน ไม่มากเท่ากัน
และประชาชนเชื้อเพลิงและปฏิบัติตามผู้นำชุมชน (ร้อยละ 25.93) และผู้นำชุมชนทั้งหมดรู้สึกว่าคุณภาพของ
ตนเองเป็นชุมชนที่น่าอยู่ด้วย (ร้อยละ 100) แสดงดังรูปที่ 2.3.2-29



รูปที่ 2.3.2-29 ความสัมพันธ์ของชุมชน (ผู้นำชุมชน)

ส่วนที่ 6 ความคิดเห็น ข้อจำกัดกังวล เกี่ยวกับการประกอบกิจการของบริษัท อัครา รีซอร์สเซส จำกัด (มหาชน)

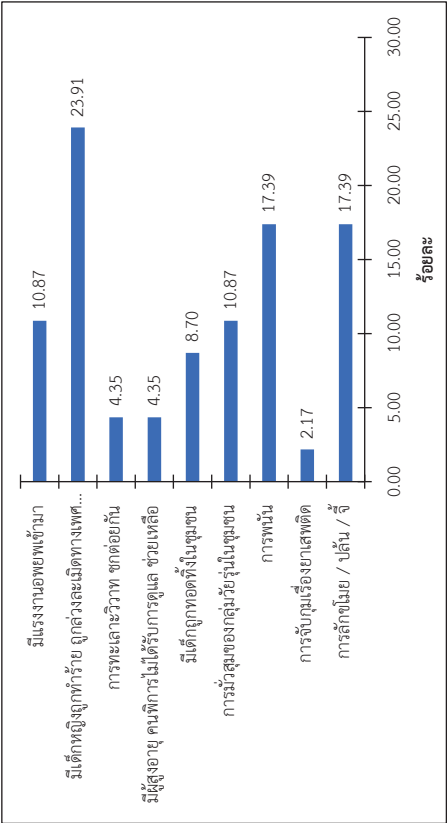
- (1) ความคิดเห็นเกี่ยวกับผลประโยชน์ปัจจุบันเปรียบเทียบกับ 1 ปีที่ผ่านมา ที่ได้รับการดำเนินการของเหมืองแร่ทองคำและโรงประกอบโลหกรรมของบริษัทฯ รายละเอียดดังรูปที่ 2.3.2-30
- การสร้างงาน สร้างอาชีพให้กับประชาชนในชุมชน พบว่า ส่วนใหญ่ (ร้อยละ 88.24) ได้รับผลประโยชน์ มีการพัฒนาในชุมชน พบว่า ส่วนใหญ่ (ร้อยละ 88.24) ได้รับผลประโยชน์ อยู่ในระดับมากกว่าปีที่ผ่านมา ($\bar{X} = 2.47$)
 - ชุมชนเจริญขึ้น มีการพัฒนาในชุมชน พบว่า ส่วนใหญ่ (ร้อยละ 88.24) ได้รับผลประโยชน์ อยู่ในระดับมากกว่าปีที่ผ่านมา ($\bar{X} = 2.53$)
 - เศรษฐกิจในชุมชนดีขึ้น พบว่า ส่วนใหญ่ (ร้อยละ 88.24) ได้รับผลประโยชน์ อยู่ในระดับมากกว่าปีที่ผ่านมา ($\bar{X} = 2.67$)
 - การรับประท้วงสาธารณูปโภค เช่น ถนน ไฟฟ้า ประปา พบว่า ส่วนใหญ่ (ร้อยละ 88.24) ได้รับผลประโยชน์ อยู่ในระดับเท่ากับปีที่ที่ผ่านมา ($\bar{X} = 2.40$)



รูปที่ 2.3.2-27 สภาพปัญหาปัจจุบันด้านสิ่งแวดล้อมในชุมชน (ผู้นำชุมชน)

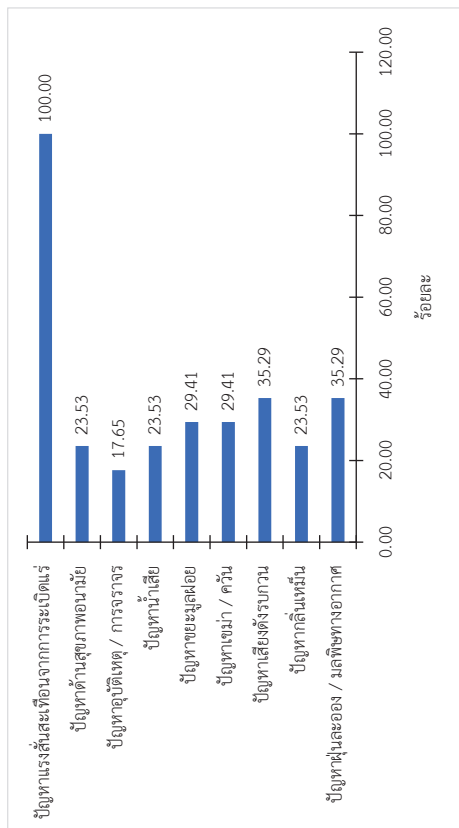
ส่วนที่ 5 สภาพปัญหาชุมชนด้านสังคม และความปลอดภัยในชีวิตและทรัพย์สิน

ผลการสำรวจความคิดเห็นสภาพปัญหาในชุมชนในมุมมองของผู้นำชุมชน โดยในรอบปีที่ผ่านมาบริเวณชุมชนมีปัญหาหลัก 3 ลำดับแรก คือ ปัญหาคนว่างงานในชุมชน (ร้อยละ 23.91) รองลงมาคือ ปัญหาการลักขโมย / ปล้น / จี้ และการจับกุมเรื่องยาเสพติด (ร้อยละ 17.39 เท่ากัน) และรูปที่ 2.3.2-28



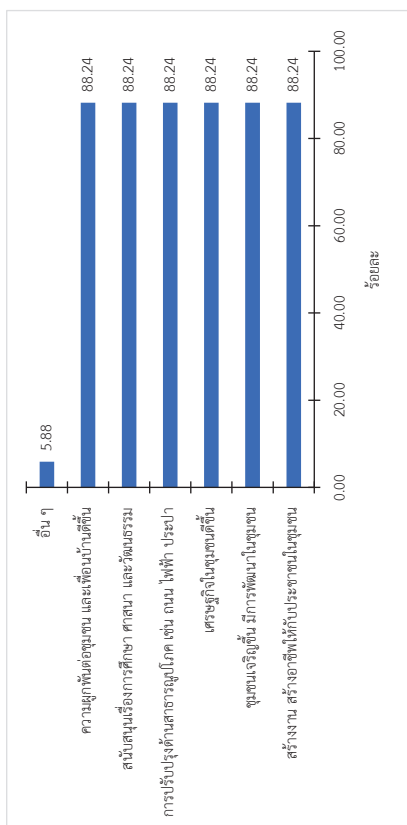
รูปที่ 2.3.2-28 ปัญหาด้านสังคมและความปลอดภัยในชีวิตและทรัพย์สิน (ผู้นำชุมชน)

- ปัญหาขณะผุสผ่ย พบว่า ส่วนใหญ่ (ร้อยละ 70.59) ไม่ได้รับผลกระทบ ส่วนผู้ที่ได้รับผลกระทบ (ร้อยละ 29.41) ได้รับผลกระทบในระดับเท่ากับปีที่ผ่านมา ($\bar{X} = 1.80$)
- ปัญหาน้ำเสีย พบว่า ส่วนใหญ่ (ร้อยละ 76.47) ไม่ได้รับผลกระทบ ส่วนผู้ที่ได้รับผลกระทบ (ร้อยละ 23.53) ได้รับผลกระทบในระดับเท่ากับปีที่ผ่านมา ($\bar{X} = 1.50$)
- ปัญหาอุบัติเหตุ / การจราจร พบว่า ส่วนใหญ่ (ร้อยละ 82.35) ไม่ได้รับผลกระทบ ส่วนผู้ที่ได้รับผลกระทบ (ร้อยละ 17.65) ได้รับผลกระทบในระดับเท่ากับปีที่ผ่านมา ($\bar{X} = 2.00$)
- ปัญหาสุขภาพอนามัย พบว่า ส่วนใหญ่ (ร้อยละ 76.47) ไม่ได้รับผลกระทบ ส่วนผู้ที่ได้รับผลกระทบ (ร้อยละ 23.53) ได้รับผลกระทบในระดับเท่ากับปีที่ผ่านมา ($\bar{X} = 2.25$)
- ปัญหาแรงสั่นสะเทือนจากการระเบิด พบว่า ส่วนใหญ่ (ร้อยละ 100.00) ได้รับผลกระทบ ได้รับผลกระทบในระดับมากกว่าปีที่ผ่านมา ($\bar{X} = 3.00$)



รูปที่ 2.3.2-31 ผลกระทบในปัจจุบันเทียบกับ 1 ปีที่ผ่านมา (ผู้นำชุมชน)

- **สนับสนุนเรื่องการศึกษา ศาสนา และวัฒนธรรม** พบว่า ส่วนใหญ่ (ร้อยละ 88.24) ได้รับผลประโยชน์ อยู่ในระดับมากกว่าปีที่เข้ามา ($\bar{X} = 2.53$)
- **ความผูกพันต่อชุมชน และเพื่อนบ้านที่ดีขึ้น** พบว่า ส่วนใหญ่ (ร้อยละ 88.24) ได้รับผลประโยชน์ อยู่ในระดับมากกว่าปีที่เข้ามา ($\bar{X} = 2.53$)



รูปที่ 2.3.2-30 ผลประโยชน์ในปัจจุบันเปรียบเทียบกับ 1 ปีที่ผ่านมา (ผู้นำชุมชน)

(2) ความคิดเห็นเกี่ยวกับผลกระทบในปัจจุบันเทียบกับ 1 ปีที่ผ่านมาที่ได้รับจากการดำเนินงานของห้องเครื่องและโรงประปาสลพิษของบริษัทรพช. ภายใต้งบประมาณปี 2563-2564

- ปัญหาฝุ่นละออง / มลพิษทางอากาศ พบว่า ส่วนใหญ่ (ร้อยละ 64.71) ไม่ได้รับผลกระทบ ส่วนผู้ที่ได้รับผลกระทบ (ร้อยละ 35.29) ได้รับผลกระทบในระดับเท่ากับปีที่ผ่านมา ($\bar{X} = 2.17$)
- ปัญหาการเปลี่ยนแปลงพื้นที่ ได้รับผลกระทบ ส่วนผู้ที่ได้รับผลกระทบ (ร้อยละ 23.53) ได้รับผลกระทบในระดับเท่ากับปีที่ผ่านมา ($\bar{X} = 1.67$)
- ปัญหาเสียงดังรบกวน พบว่า ส่วนใหญ่ (ร้อยละ 64.71) ไม่ได้รับผลกระทบ ส่วนผู้ที่ได้รับผลกระทบ (ร้อยละ 35.29) ได้รับผลกระทบในระดับเท่ากับปีที่ผ่านมา ($\bar{X} = 2.17$)
- ปัญหาเหมือง/ควม พบว่า ส่วนใหญ่ (ร้อยละ 70.59) ไม่ได้รับผลกระทบ ส่วนผู้ที่ได้รับผลกระทบ (ร้อยละ 29.41) ได้รับผลกระทบในระดับเท่ากับปีที่ผ่านมา ($\bar{X} = 2.00$)

				<p>โครงการศึกษาและสำรวจสภาพเศรษฐกิจ สังคม สาขาสงขลาและสุขภาพ ของชุมชนที่อยู่ในพื้นที่หน้า 5 กิโลเมตร ระยะดำเนินการ ปีระจ.41 2568 รายงานการเปลี่ยนแปลงรายเดือนโครงการศึกษาและสำรวจสภาพเศรษฐกิจ สังคม สาขาสงขลาและสุขภาพ คุณภาพสิ่งแวดล้อม อวนันท์ คุณภาพ ของประชากรในกลุ่มตัวอย่างของโครงการศึกษาและสุขภาพ คุณภาพสิ่งแวดล้อม อวนันท์ คุณภาพ ของประชากรในกลุ่มตัวอย่างของโครงการศึกษาและสุขภาพ</p>
				<p>โครงการศึกษาและสำรวจสภาพเศรษฐกิจ สังคม สาขาสงขลาและสุขภาพ ของชุมชนที่อยู่ในพื้นที่หน้า 5 กิโลเมตร ระยะดำเนินการ ปีระจ.41 2568 รายงานการเปลี่ยนแปลงรายเดือนโครงการศึกษาและสำรวจสภาพเศรษฐกิจ สังคม สาขาสงขลาและสุขภาพ คุณภาพสิ่งแวดล้อม อวนันท์ คุณภาพ ของประชากรในกลุ่มตัวอย่างของโครงการศึกษาและสุขภาพ คุณภาพสิ่งแวดล้อม อวนันท์ คุณภาพ ของประชากรในกลุ่มตัวอย่างของโครงการศึกษาและสุขภาพ</p>

(3) ข้อห่วงกังวลด้านต่าง ๆ เกี่ยวกับการดำเนินการของเหมืองแร่ทองคำและโรงประกอบโลหะกรรมของบริษัทฯ

ผลจากการสำรวจข้อห่วงกังวลในปัจจุบันของกลุ่มผู้นำชุมชน พบว่า มีข้อห่วงกังวลทั้งหมด 5 ด้าน ที่ชุมชนยังมีความกังวลอาจจะส่งผลกระทบต่อพื้นที่ชุมชนรอบเหมืองแร่ทองคำ ดังนี้

- *ด้านแรงสั่นสะเทือน* พบว่า ผู้นำชุมชน (ร้อยละ 29.41) ห่วงกังวลในระดับมาก (\bar{X} = 2.40)
- *ด้านเสียงดังรบกวน* พบว่า ผู้นำชุมชน (ร้อยละ 17.65) ห่วงกังวลในระดับปานกลาง (\bar{X} = 2.33)
- *ด้านฝุ่นละออง / มลพิษทางอากาศ* พบว่า ผู้นำชุมชน (ร้อยละ 23.53) ห่วงกังวลในระดับมาก (\bar{X} = 2.75)
- *ด้านผลกระทบต่อน้ำใต้ดินและน้ำเพื่อการเกษตร* พบว่า ผู้นำชุมชน (ร้อยละ 11.76) ห่วงกังวลในระดับมาก (\bar{X} = 2.50)
- *ด้านสารเคมีรั่วไหล/สารปนเปื้อน/สารพิษ* พบว่า ผู้นำชุมชน (ร้อยละ 11.76) ห่วงกังวลในระดับมาก (\bar{X} = 2.50)

(4) การร้องเรียนเกี่ยวกับปัญหาด้านผลกระทบที่เกิดขึ้นจากการดำเนินการของเหมืองแร่ทองคำและโรงประกอบโลหะกรรม

ผลการสำรวจข้อมูลเกี่ยวกับการร้องเรียนผลกระทบ พบว่า ผู้นำชุมชนส่วนใหญ่ (ร้อยละ 76.47) ไม่เคยร้องเรียน ส่วนผู้นำชุมชนที่เคยร้องเรียน (ร้อยละ 23.53) ส่วนใหญ่ไปร้องเรียนที่เจ้าหน้าที่ของ บริษัท อัครา รีซอร์สเซส จำกัด (มหาชน) รองลงมาร้องเรียนที่ หน่วยงานท้องถิ่น (อบต./เทศบาล) และหน่วยงานราชการ สำหรับการตอบรับข้อร้องเรียนที่เคยร้องเรียน พบว่า ได้รับการตอบรับ การแก้ไขปัญหาลำบาก (ร้อยละ 17.65) และได้รับการตอบรับ แต่การแก้ไขปัญหาก็ยังไม่แล้วเสร็จ (ร้อยละ 5.88)

(5) ความต้องการให้ บริษัท อัครา รีซอร์สเซส จำกัด (มหาชน) พัฒนาและส่งเสริมคนในชุมชนด้านต่าง ๆ

ผลการสำรวจความต้องการการพัฒนาและส่งเสริมของชุมชน พบว่า ผู้นำชุมชนมีความต้องการพัฒนา ทั้งหมด 3 ด้าน เรียงลำดับจากมากไปน้อย

ลำดับที่ 1 น้ำดื่ม (ร้อยละ 42.86)

ลำดับที่ 2 การสร้างอาชีพ/การจ้างงาน (ร้อยละ 35.71)

ลำดับที่ 3 ด้านสุขภาพ (ร้อยละ 21.43)

บทที่ 2 การศึกษาและสำรวจสภาพเศรษฐกิจ สังคม

มหาวิทยาลัยรัตนนคร

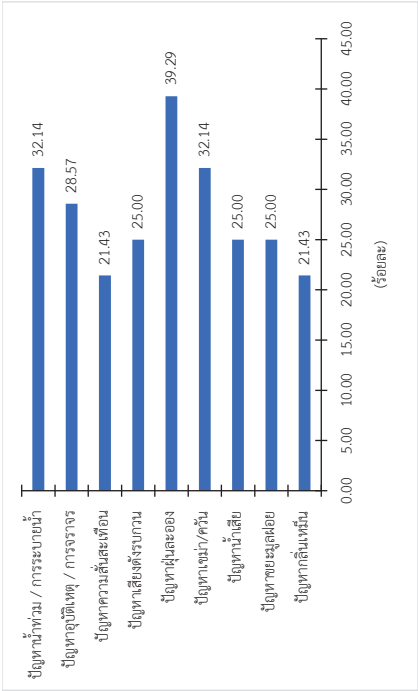
				<p>โครงการศึกษาและสำรวจสภาพเศรษฐกิจ สังคม สาขาสงขลาและสุขภาพ ของชุมชนที่อยู่ในพื้นที่หน้า 5 กิโลเมตร ระยะดำเนินการ ปีระจ.41 2568 รายงานการเปลี่ยนแปลงรายเดือนโครงการศึกษาและสำรวจสภาพเศรษฐกิจ สังคม สาขาสงขลาและสุขภาพ คุณภาพสิ่งแวดล้อม อวนันท์ คุณภาพ ของประชากรในกลุ่มตัวอย่างของโครงการศึกษาและสุขภาพ คุณภาพสิ่งแวดล้อม อวนันท์ คุณภาพ ของประชากรในกลุ่มตัวอย่างของโครงการศึกษาและสุขภาพ</p>
				<p>โครงการศึกษาและสำรวจสภาพเศรษฐกิจ สังคม สาขาสงขลาและสุขภาพ ของชุมชนที่อยู่ในพื้นที่หน้า 5 กิโลเมตร ระยะดำเนินการ ปีระจ.41 2568 รายงานการเปลี่ยนแปลงรายเดือนโครงการศึกษาและสำรวจสภาพเศรษฐกิจ สังคม สาขาสงขลาและสุขภาพ คุณภาพสิ่งแวดล้อม อวนันท์ คุณภาพ ของประชากรในกลุ่มตัวอย่างของโครงการศึกษาและสุขภาพ คุณภาพสิ่งแวดล้อม อวนันท์ คุณภาพ ของประชากรในกลุ่มตัวอย่างของโครงการศึกษาและสุขภาพ</p>

3) กลุ่มพื้นที่อ่อนไหวและกลุ่มหน่วยงานท้องถิ่น

จากการดำเนินการสำรวจความคิดเห็นของกลุ่มพื้นที่อ่อนไหวในพื้นที่รัศมี 5 กิโลเมตร ซึ่งประกอบด้วยศาสนสถาน สถานศึกษา สถานพยาบาล และหน่วยงานท้องถิ่น รวม 28 แห่ง พบว่าได้รับความคิดเห็นจากกลุ่มพื้นที่อ่อนไหวครึ่งที่ 28 แห่ง สามารถสรุปรายละเอียดผลการสำรวจดังนี้

ส่วนที่ 1 สภาพสิ่งแวดล้อมในปัจจุบันของตำบล/ชุมชน

ผลการสำรวจความคิดเห็นต่อสภาพสิ่งแวดล้อมปัจจุบันของชุมชนโดยกลุ่มตัวอย่างพื้นที่อ่อนไหวและหน่วยงานท้องถิ่น พบว่า ภาพรวมด้านสภาพสิ่งแวดล้อมของพื้นที่มีปัญหาอยู่ในระดับเล็กน้อย ซึ่งปัญหาสำคัญ 3 อันดับแรก ที่พบมากที่สุด ได้แก่ ปัญหาน้ำเสียของ (ร้อยละ 39.29) เป็นผลกระทบในระดับปานกลาง รองลงมาคือ ปัญหาน้ำคว้น (ร้อยละ 32.14) เป็นผลกระทบในระดับปานกลาง และปัญหาน้ำท่วม/การระบายน้ำ (ร้อยละ 32.14) เป็นผลกระทบในระดับน้อย รายละเอียดดังรูปที่ 2.3.2-32



รูปที่ 2.3.2-32 ปัญหาสิ่งแวดล้อมที่ชุมชนได้รับผลกระทบในปัจจุบัน (กลุ่มพื้นที่อ่อนไหว)

ส่วนที่ 2 สภาพปัญหาของชุมชนด้านสังคมและความปลอดภัยในชีวิตและทรัพย์สิน

ผลการสำรวจความคิดเห็นสภาพปัญหาในชุมชนของกลุ่มพื้นที่อ่อนไหวและกลุ่มหน่วยงานท้องถิ่นในพื้นที่โครงการ ในรอบปีที่ผ่านมาชุมชนบริเวณรอบพื้นที่โครงการพบปัญหามากที่สุด 3 อันดับแรก คือ การจับกุมเรือยางเสกติด (ร้อยละ 13.54) ปัญหาการพนัน (ร้อยละ 13.54) รองลงมา คือ การมั่วสุมของกลุ่มวัยรุ่นในชุมชน (ร้อยละ 12.50) และมีความกังวลในชุมชน (ร้อยละ 12.50) โดยปัญหาที่พบทั้งหมดนี้ มีการพบเห็นประมาณ (1-10 ครั้ง/ปี) ตามลำดับ

โดยภาพรวมความปลอดภัยในชีวิตและร่างกาย พบว่า ส่วนใหญ่คิดว่าชุมชนมีความปลอดภัยมาก (ร้อยละ 50.00) รองลงมาคือ มีความปลอดภัยปานกลาง (ร้อยละ 46.43) และมีความปลอดภัยน้อย (ร้อยละ 3.57) ส่วนด้านความปลอดภัยในชีวิต ส่วนใหญ่เห็นว่าชุมชนมีความปลอดภัยปานกลาง (ร้อยละ

บทที่ 2 การศึกษาและสำรวจสภาพเศรษฐกิจ สังคม

มหาวิทยาลัยรัตนนคร

ตารางที่ 2.3.2-11 สภาพปัญหาชุมชนด้านสังคมและความปลอดภัยในชีวิตและทรัพย์สิน (ต่อ)

รายละเอียด	จำนวน	ร้อยละ
3. โดยภาพรวมท่านคิดว่าในชุมชน/หมู่บ้าน ของท่านมี ความปลอดภัยในชีวิตและทรัพย์สิน ในระดับใด		
(1) ไม่มีความปลอดภัยเลย	0	0.00
(2) มีความปลอดภัยน้อย	1	3.57
(3) มีความปลอดภัยปานกลาง	14	50.00
(4) มีความปลอดภัยมาก	13	46.43
(5) ไม่แสดงความคิดเห็น	0	0.00
รวม	28	100.00
4. ลักษณะความสัมพันธ์ระหว่างคนในชุมชน/หมู่บ้าน โดยทั่วไป (ตอบได้มากกว่า 1 คำตอบ)		
(1) มีความสัมพันธ์ที่ดีระหว่างเพื่อนบ้าน	22	25.58
(2) เพื่อนบ้านไม่มาหาพูดคุยถึงกันและกัน	23	26.74
(3) ต่างคนต่างอยู่ไม่ยุ่งเกี่ยวกับกัน	2	2.33
(4) ประชาชนเชื้อเพลิงและปฏิบัติตามผู้นำชุมชน	21	24.42
(5) ชุมชนแข็งแรง มีความร่วมมือกับกิจกรรมต่าง ๆ ของชุมชน	18	20.93
รวม	86	100.00
5. โดยภาพรวมท่านมีความรู้สึกอย่างไรกับชุมชน / หมู่บ้าน ที่อาศัยอยู่ในปัจจุบัน		
(1) เป็นชุมชนที่น่าอยู่อาศัย	26	92.86
(2) เป็นชุมชนที่ไม่น่าอยู่อาศัย	2	7.14
(3) ไม่แสดงความคิดเห็น	0	0.00
รวม	28	100.00

ส่วนที่ 3 ความคิดเห็น ข้อวิตกกังวล เกี่ยวกับการประกอบกิจการของบริษัท อัตรา รัชชสิทธิ์

จำกัด (มหาชน)

- (1) ความคิดเห็นเกี่ยวกับผลประโยชน์ปัจจุบันเปรียบเทียบกับ 1 ปีที่ผ่านมา ที่ได้รับจากการดำเนินการของเหมืองแร่ทองคำและโรงประกอบโลหกรรมของบริษัทฯ ภาพพรมพบว่า ส่วนใหญ่เห็นว่าผลประโยชน์ที่ชุมชนได้รับเท่ากับปีที่ที่ผ่านมา รายละเอียดดังนี้ (รูปที่ 2.3.2-33)
- การสร้างงาน สร้างอาชีพให้กับประชาชนในชุมชน พบว่า ส่วนใหญ่เห็นว่าได้รับประโยชน์ (ร้อยละ 100.00) โดยอยู่ในระดับเท่ากับปีที่ที่ผ่านมา ($\bar{X} = 2.39$)
 - ชุมชนเจริญขึ้น มีการพัฒนาในชุมชน พบว่า ส่วนใหญ่ (ร้อยละ 100.00) ได้รับผลประโยชน์ โดยอยู่ในระดับมากกว่าปีที่ที่ผ่านมา ($\bar{X} = 2.46$)
 - เศรษฐกิจในชุมชนดีขึ้น พบว่า ส่วนใหญ่เห็นว่าได้รับประโยชน์ (ร้อยละ 96.43) โดยอยู่ในระดับเท่ากับปีที่ที่ผ่านมา ($\bar{X} = 2.48$)

บทที่ 2 การศึกษาและสำรวจสภาพเศรษฐกิจ สังคม

มหาวิทยาลัยนครสวรรค์

โครงการศึกษาและสำรวจสภาพเศรษฐกิจ สังคม สาขาสุนทรียและสุขภาพ

ขอชุมชนที่อยู่ในพื้นที่หน้า 5 กิโลเมตร ระยะดำเนินการ ปีระจ.ปี 2568

รายงานการประเมินผลโครงการศึกษาและสำรวจสภาพเศรษฐกิจ สังคม สาขาสุนทรียและสุขภาพ

คุณภาพสิ่งแวดล้อม อนามัย คุณภาพ ของประชากรในชุมชนต่างๆของจังหวัด ชลบุรี (มท.๖)

50.00) และมีความปลอดภัยมาก (ร้อยละ 46.43) ทั้งนี้ภาพรวมความสัมพันธ์ระหว่างคนในชุมชนโดยทั่วไปเพื่อนบ้านไปมาหาสู่ซึ่งกันและกัน (ร้อยละ 26.74) มีความสัมพันธ์ที่ดีระหว่างเพื่อนบ้าน (ร้อยละ 25.58) และประชาชนเชื้อเพลิงและปฏิบัติตามผู้นำชุมชนอยู่ (ร้อยละ 24.42) และส่วนใหญ่รู้สึกว่าการชุมนุมที่อยู่อาศัยในปัจจุบันยังเป็นชุมชนที่น่าอยู่อาศัย (ร้อยละ 92.86) แสดงรายละเอียดดังตารางที่ 2.3.2-11

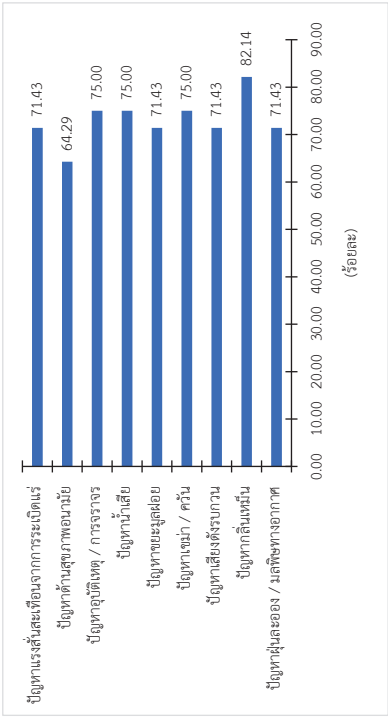
ตารางที่ 2.3.2-11 สภาพปัญหาชุมชนด้านสังคมและความปลอดภัยในชีวิตและทรัพย์สิน

รายละเอียด	จำนวน	ร้อยละ
1.ในรอบ 1 ปีที่ผ่านมาบริเวณหมู่บ้าน / ชุมชน มีเหตุการณ์เหล่านี้บ่อยหรือไม่		
(1) การลักขโมย / ปล้น / ลี้	10	10.42
(2) การทะเลาะวิวาท ชกต่อยกัน	11	11.46
(3) การจับกุมเรื่องยาเสพติด	13	13.54
(4) การพนัน	13	13.54
(5) การมั่วสุมของกลุ่มวัยรุ่นในชุมชน	12	12.50
(6) มีเด็กถูกทอดทิ้งในชุมชน	5	5.21
(7) มีเด็กหญิงถูกทำร้าย ถูกล่วงละเมิดทางเพศขั้นรุนแรง และตั้งครรภ์	2	2.08
(8) มีแรงงานอพยพเข้ามา	3	3.13
(9) มีผู้สูงอายุ คนพิการไม่ได้รับการดูแลช่วยเหลือ	5	5.21
(10) มีคนว่างงานในชุมชน	12	12.50
(11) มีประชาชนที่ไม่ได้รับบริการจากหน่วยงานรัฐหรือองค์การปกครองส่วนท้องถิ่น	8	8.33
(12) อื่น ๆ (โปรดระบุ).....	2	2.08
รวม	96	100.00
2. โดยภาพรวมท่านคิดว่าในชุมชน/หมู่บ้าน ของท่านมี ความปลอดภัยในชีวิตและร่างกาย ในระดับใด		
(1) ไม่มีความปลอดภัยเลย	0	0.00
(2) มีความปลอดภัยน้อย	1	3.57
(3) มีความปลอดภัยปานกลาง	13	46.43
(4) มีความปลอดภัยมาก	14	50.00
(5) ไม่แสดงความคิดเห็น	0	0.00
รวม	28	100.00

บทที่ 2 การศึกษาและสำรวจสภาพเศรษฐกิจ สังคม

มหาวิทยาลัยนครสวรรค์

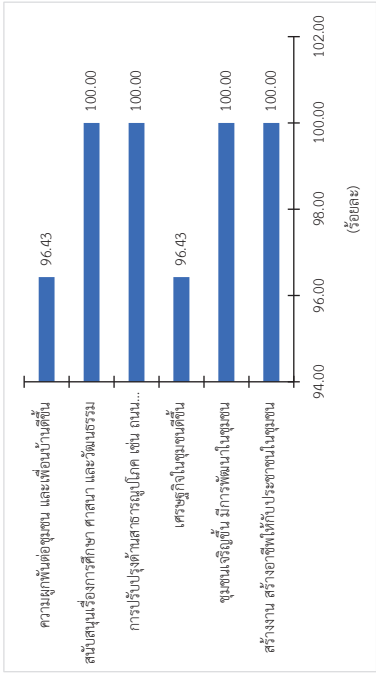
- ปัญหาหนี้เสีย พบว่า ส่วนใหญ่ (ร้อยละ 75.00) เห็นว่าได้รับผลกระทบ เป็นผลกระทบในระดับน้อยกว่าปีที่ผ่านมา (\bar{X} = 1.57)
- ปัญหาอุบัติเหตุ / การจราจร พบว่า ส่วนใหญ่ (ร้อยละ 75.00) เห็นว่าได้รับผลกระทบ เป็นผลกระทบในระดับเท่ากับปีที่ผ่านมา (\bar{X} = 1.86)
- ปัญหาสุขภาพอนามัย พบว่า ส่วนใหญ่ (ร้อยละ 64.29) เห็นว่าได้รับผลกระทบ เป็นผลกระทบในระดับเท่ากับปีที่ผ่านมา (\bar{X} = 1.80)
- ปัญหาแรงสั่นสะเทือนจากกระเบิด พบว่า ส่วนใหญ่ (ร้อยละ 71.43) เห็นว่าได้รับผลกระทบ เป็นผลกระทบในระดับเท่ากับปีที่ผ่านมา (\bar{X} = 2.00)



รูปที่ 2.3.2-34 ผลกระทบปัจจุบันเปรียบเทียบกับ 1 ปีที่ผ่านมา (กลุ่มพื้นที่อ่อนไหว)

- 5.สารพิษปนเปื้อน และ 6.เสียงดังรบกวน
- (3) ข้อห่วงกังวลด้านต่าง ๆ เกี่ยวกับการดำเนินการของเหมืองแร่ทองคำและโรงประกอบโลหกรรมของบริษัทฯ ส่วนใหญ่ไม่มีข้อห่วงกังวล (ร้อยละ 78.57) และมีข้อห่วงกังวล (ร้อยละ 17.86) รายละเอียดดังนี้ (ตารางที่ 2.3.2-12) โดยมีข้อห่วงกังวล ได้แก่ 1.เรื่องสุขภาพ 2.โรคอุบัติใหม่ 3.ฝุ่นละออง
- (4) การร้องเรียนเกี่ยวกับปัญหาด้านผลกระทบที่เกิดขึ้นจากการดำเนินการของเหมืองแร่ทองคำและโรงประกอบโลหกรรม
- ผลการสำรวจข้อมูลเกี่ยวกับการร้องเรียนผลกระทบ พบว่าตัวแทนกลุ่มพื้นที่อ่อนไหวและกลุ่มหน่วยงานท้องถิ่นส่วนใหญ่ (ร้อยละ 100.00) ไม่เคยร้องเรียน
- (5) ความต้องการให้ บริษัท อัครา รีซอร์สเซส จำกัด (มหาชน) พัฒนาและส่งเสริมในชุมชนด้านต่าง ๆ

- การปรับปรุงด้านสาธารณูปโภค เช่น ถนน ไฟฟ้า ประปา พบว่า ส่วนใหญ่ (ร้อยละ 100.00) ได้รับผลประโยชน์ โดยอยู่ในระดับเท่ากับปีที่ผ่านมา (\bar{X} = 2.29)
- สนับสนุนเรื่องการศึกษา ศาสนา และวัฒนธรรม พบว่า ส่วนใหญ่ (ร้อยละ 100.00) ได้รับผลประโยชน์ โดยอยู่ในระดับเท่ากับปีที่ผ่านมา (\bar{X} = 2.29)
- ความปลอดภัยต่อชุมชน และเพื่อนบ้านดีขึ้น พบว่า ส่วนใหญ่ (ร้อยละ 96.43) ได้รับผลประโยชน์ โดยอยู่ในระดับเท่ากับปีที่ผ่านมา (\bar{X} = 2.41)



รูปที่ 2.3.2-33 ผลประโยชน์ปัจจุบันเปรียบเทียบกับ 1 ปีที่ผ่านมา (กลุ่มพื้นที่อ่อนไหว)

- (2) ความคิดเห็นเกี่ยวกับผลกระทบปัจจุบันเปรียบเทียบกับ 1 ปีที่ผ่านมา จากการดำเนินการของเหมืองแร่ทองคำและโรงประกอบโลหกรรมของบริษัทฯ รายละเอียดดังนี้ (รูปที่ 2.3.2-34)
- ปัญหาฝุ่นละออง / มลพิษทางอากาศ พบว่า ส่วนใหญ่ (ร้อยละ 71.43) เห็นว่าได้รับผลกระทบ เป็นผลกระทบในระดับเท่ากับปีที่ผ่านมา (\bar{X} = 2.13)
 - ปัญหาทกกลินเหมัน พบว่า ส่วนใหญ่ (ร้อยละ 82.14) เห็นว่าได้รับผลกระทบ เป็นผลกระทบเท่ากับปีที่ผ่านมา (\bar{X} = 1.80)
 - ปัญหาเสียงดังรบกวน พบว่า ส่วนใหญ่ (ร้อยละ 71.43) เห็นว่าได้รับผลกระทบ เป็นผลกระทบในระดับเท่ากับปีที่ผ่านมา (\bar{X} = 2.00)
 - ปัญหาหมอก/ควัน พบว่า ส่วนใหญ่ (ร้อยละ 75.00) เห็นว่าได้รับผลกระทบ เป็นผลกระทบในระดับเท่ากับปีที่ผ่านมา (\bar{X} = 1.86)
 - ปัญหาขยะมูลฝอย พบว่า ส่วนใหญ่ (ร้อยละ 71.43) เห็นว่าได้รับผลกระทบ เป็นผลกระทบน้อยกว่าปีที่ผ่านมา (\bar{X} = 1.63)

โครงการศึกษาและสำรวจสภาพเศรษฐกิจ สังคม สาธารณสุขและสุขภาพ
ของชุมชนที่อยู่ในพื้นที่หน้า 5 กิโลเมตร ระยะดำเนินการ ประจำปี 2568
รายงานการประเมินผลและข้อเสนอแนะโครงการศึกษาและสำรวจสภาพเศรษฐกิจ สังคม สาธารณสุขและสุขภาพ
ชุมชนสี่แฉ่งเดิม อวนชัย คุ้มขาว ของประชาชนในชุมชนสี่แฉ่งเดิม โครงการขยายร่องประกอบโครงการแม่ฮ่องดำ ของบริษัท อีตรา รีซอร์สเซส จำกัด (มหาชน)

โครงการศึกษาและสำรวจสภาพเศรษฐกิจ สังคม สาธารณสุขและสุขภาพ
ของชุมชนที่อยู่ในพื้นที่หน้า 5 กิโลเมตร ระยะดำเนินการ ประจำปี 2568
รายงานการประเมินผลและข้อเสนอแนะโครงการศึกษาและสำรวจสภาพเศรษฐกิจ สังคม สาธารณสุขและสุขภาพ
ชุมชนสี่แฉ่งเดิม อวนชัย คุ้มขาว ของประชาชนในชุมชนสี่แฉ่งเดิม โครงการขยายร่องประกอบโครงการแม่ฮ่องดำ ของบริษัท อีตรา รีซอร์สเซส จำกัด (มหาชน)



รูปที่ 2.3.2-35 บรรยากาศการเก็บข้อมูลภาคสนาม



รูปที่ 2.3.2-35 บรรยากาศการเก็บข้อมูลภาคสนาม

ตารางที่ 2.3.2-12 ข้อห่วงกังวลและความต้องการพัฒนา (กลุ่มพื้นที่อ่อนไหว)

รายละเอียด	จำนวน	ร้อยละ
1. ปัจจุบันบริษัทเปิดเหมืองและโรงประกอบแร่ทองคำ ทำมีข้อห่วงกังวลเรื่องใด		
(1) ไม่มีข้อกังวล	22	78.57
(2) มีข้อห่วงกังวล	5	17.86
(3) ไม่แสดงความคิดเห็น	1	3.57
รวม	28	100
2. ท่านเคยเรียนเกี่ยวกับปัญหาด้านผลกระทบที่เกิดขึ้นจากการดำเนินการของเหมืองแร่ทองคำและโรงประกอบโลหกรรมหรือไม่		
(1) ไม่เคย	28	100.00
(2) เคย เรียนรู้ไปที (ตอบได้มากกว่า 1 คำตอบ)	0	0.00
รวม	28	100.00
3. ท่านต้องการให้บริษัท อัครา รีซอร์สเซส จำกัด (มหาชน) พัฒนาและส่งเสริมให้คนในชุมชนในด้านใดบ้าง		
(1) น้ำประปา	12	46.15
(2) การศึกษา	7	26.92
(3) การสร้างอาชีพ/การจ้างงาน การศึกษา	7	26.92
รวม	26	100.00

บรรยากาศการเก็บข้อมูลภาคสนาม ในระหว่างวันที่ 7-10 ตุลาคม 2568 ดังรูปที่ 2.3.2-35



2567 จากรายงานผลการปฏิบัติงานและการป้องกันและแก้ไขผลกระทบสิ่งแวดล้อมและมาตรการติดตาม
ตรวจสอบผลกระทบสิ่งแวดล้อมของโครงการ และผลตรวจวัดในรอบปัจจุบัน (เดือนกุมภาพันธ์และพฤษภาคม
2568) มีรายละเอียดดังนี้

จากผลการตรวจวัดคุณภาพน้ำผิวดิน ในช่วงเดือนกุมภาพันธ์และพฤษภาคม 2568 โดยมีจุดเก็บ
ตัวอย่างที่แหล่งน้ำผิวดินจากแหล่งน้ำธรรมชาติ บริเวณพื้นที่โครงการ จำนวน 7 สถานีพบว่า ดัชนีที่ตรวจวัด
ส่วนใหญ่มีค่าเป็นไปตามเกณฑ์มาตรฐานตามประกาศคณะกรรมการสิ่งแวดล้อมแห่งชาติ ฉบับที่ 8 (พ.ศ.2537)
เรื่อง กำหนดมาตรฐานคุณภาพน้ำในแหล่งน้ำผิวดิน มีรายละเอียด ดังนี้

ค่าแมงกานีส (Mn) ของสถานี ได้แก่ SWST 13 (อ่างเก็บน้ำเขาหม้อ) ในเดือนกุมภาพันธ์ 2568
และ SWST 23 (คลองล่งหอยบริเวณบ้านใหม่คลองตาลัด) ในเดือนกุมภาพันธ์และพฤษภาคม 2568 ซึ่งจาก
รายงานทางธรณีวิทยาสาเหตุหนึ่งของการแผ่กระจายของค่าสูงผิดปกติของแมงกานีส อาจเกิดจาก
ค่าภูมิหลังของแมงกานีสในพื้นที่ใกล้เคียงกับแหล่งที่มีศักยภาพและการปนเปื้อน ซึ่งส่วนใหญ่อยู่ในพื้นที่
ชุมชนและพื้นที่เกษตรกรรม โดยการใช้ประโยชน์ทรัพยากรชนิดต่างๆ เช่น แร่ธาตุ โลหะ สารเคมี ยาฆ่าแมลง
อาหารสัตว์ กากของเสีย และอื่นๆ ซึ่งมนุษย์เป็นผู้กระทำขึ้น เพื่อใช้ในการเพาะปลูกพืชชนิดต่างๆ และกำจัด
ศัตรูพืช จึงทำให้ค่าแมงกานีสในแหล่งน้ำมีค่าไม่เป็นที่ตามเกณฑ์มาตรฐานกำหนด

5) ผลการตรวจวัดคุณภาพน้ำใต้ดิน

ตามมาตรการกำหนดให้เก็บตัวอย่างน้ำใต้ดิน ปีละ 4 ครั้ง (ทุก 3 เดือน) ในช่วงเดือนกุมภาพันธ์ -
พฤษภาคม สิงหาคม และพฤศจิกายน ยกเว้นค่าความเป็นกรด-ด่าง ค่าการนำไฟฟ้า และอุณหภูมิ กำหนดให้
ตรวจวัดทุกสัปดาห์ ผลตรวจวัดค่าความเป็นกรด-ด่าง ค่าการนำไฟฟ้า และอุณหภูมิ และผลการตรวจวัด
คุณภาพน้ำใต้ดินดังนี้ ในช่วงเดือนกุมภาพันธ์และพฤษภาคม 2568 สรุปผลการตรวจวัดคุณภาพน้ำใต้ดิน
ดังนี้

จากผลการตรวจวัดคุณภาพน้ำใต้ดินพบว่า ดัชนีส่วนใหญ่มีค่าอยู่ในเกณฑ์มาตรฐานตาม
ประกาศกระทรวงทรัพยากรธรรมชาติและสิ่งแวดล้อม เรื่อง กำหนดหลักเกณฑ์และมาตรฐานการในทางวิชาการ
สำหรับการป้องกันด้านสาธารณสุขและการป้องกันในเรื่องสิ่งแวดล้อมเป็นพิษ พ.ศ.2551 รายละเอียดดังนี้

บ่อน้ำใต้ดินชุมชนบริเวณใกล้เคียง ดัชนีส่วนใหญ่มีค่าอยู่ในเกณฑ์มาตรฐาน ยกเว้น แมงกานีส
(Mn) ของสถานี GWST11 บ้านเขาหม้อ GWST12 ศูนย์เพาะชำ และ GWST15 บ้านดงหลง ความขุ่น
(Turbidity) ของสถานี GWST11 บ้านเขาหม้อ และ GWST15 บ้านดงหลง ที่มีค่าเป็นไปตามเกณฑ์
มาตรฐาน

บทที่ 3

การศึกษาและสำรวจด้านสาธารณสุขและสุขภาพ

การศึกษานโยบายสุขภาพ เศรษฐกิจ สังคม สาธารณสุขและสุขภาพ

ของชุมชนที่อยู่ในพื้นที่นา 5 กิโลเมตร ระยะดำเนินการ ประจำปี 2568

รายงานการเปลี่ยนแปลงรายละเอียดโครงการในรายงานการประเมินผลเบื้องต้น สำหรับโครงการ พิการ พัฒนาการด้านสุขภาพมีการประเมินผลโครงการเพื่อพัฒนาชุมชน
คุณภาพสูงและเพิ่ม อนุบาลี คุณภาพ ของประชากรในชุมชนอย่างรุนแรง โครงการขยายไปยังชุมชนในโครงการแห่งต่าง ของพื้นที่ ดินนา วิถีชีวิตคน จักใด (ภาษา)

เป็นหย่อย รุ้จักน้อยง่าย 32.86

ไม่มีสมาธิ ความจำไม่ดี 30.04

รู้สึกโกรธ/หงุดหงิด/เศร้าใจ 23.32

รู้สึกวิตกกังวล/คับข้องใจ/สับสน 26.15

ความอยากอาหารเปลี่ยนแปลง 24.47

ปวดศีรษะหรือปวดศีรษะข้างเดียว จากความเครียด 52.30

ปวดตึงกล้ามเนื้อ ปวดหลัง 71.02

ลืมเรื่องต้องทำอะไรบางอย่าง 60.42

รู้สึกว่าต้องทำอะไรบางอย่างกับคนอื่น 17.31

เป็นกังวลเรื่องสุขภาพหรือสุขภาพจากตน น้ำ เสียง และดิน 40.99

ครอบครัวของเรามีความขัดแย้งกัน เช่น เรื่องเงิน เรื่องงาน... 32.86

กลัวทำงานไม่ถึงเป้าหมายที่วางไว้ 34.98

กลัวทำงานผิดพลาด 36.40

ร้อยละ

รูปที่ 3.3.1-2 ข้อมูลด้านสุขภาพจิต (ความคิด/ความทุกข์) ในช่วง 6 เดือนที่ผ่านมาจนถึงปัจจุบัน (รหัส 3 กิโลเมตร)

(2) ข้อมูลสุขภาพจิต (ความสุข) ในช่วง 6 เดือนที่ผ่านมาจนถึงปัจจุบัน สามารถอธิบาย
ได้ดังนี้ (รายละเอียดดังรูปที่ 3.3.1-3)

- รู้สึกพอใจในชีวิต พบว่า ผู้ให้สัมภาษณ์ส่วนใหญ่รู้สึกพอใจในชีวิต (ร้อยละ 97.53)
โดยอยู่ในระดับมาก ($\bar{X} = 2.20$)
- รู้สึกสบายใจ พบว่า ผู้ให้สัมภาษณ์ส่วนใหญ่รู้สึกสบายใจ (ร้อยละ 97.17) โดยอยู่ใน
ระดับมาก ($\bar{X} = 2.15$)
- รู้สึกเบื่อหน่ายหรือเบื่อกับการดำเนินชีวิตประจำวัน พบว่า ผู้ให้สัมภาษณ์ส่วนใหญ่
ไม่รู้สึกเบื่อหน่ายแต่กับการดำเนินชีวิตประจำวัน (ร้อยละ 66.43) ส่วนผู้ให้สัมภาษณ์
ที่รู้สึกเบื่อหน่ายต่อ (ร้อยละ 33.57) จะอยู่ในระดับเล็กน้อย ($\bar{X} = 1.28$)
- รู้สึกคิดหวังในตัวเอง พบว่า ผู้ให้สัมภาษณ์ส่วนใหญ่ไม่รู้สึกคิดหวังในตัวเอง (ร้อยละ
89.40) ส่วนผู้ให้สัมภาษณ์ที่รู้สึกคิดหวังในตัวเอง (ร้อยละ 10.60) จะอยู่ในระดับ
เล็กน้อย ($\bar{X} = 1.10$)
- รู้สึกว่าชีวิตมีคุณค่ามากขึ้น พบว่า ผู้ให้สัมภาษณ์ส่วนใหญ่ไม่รู้สึกชีวิตมี
คุณค่ามากขึ้น (ร้อยละ 80.57) ส่วนผู้ให้สัมภาษณ์ที่รู้สึกชีวิตมีคุณค่ามากขึ้น (ร้อยละ
19.43) จะอยู่ในระดับเล็กน้อย ($\bar{X} = 1.09$)

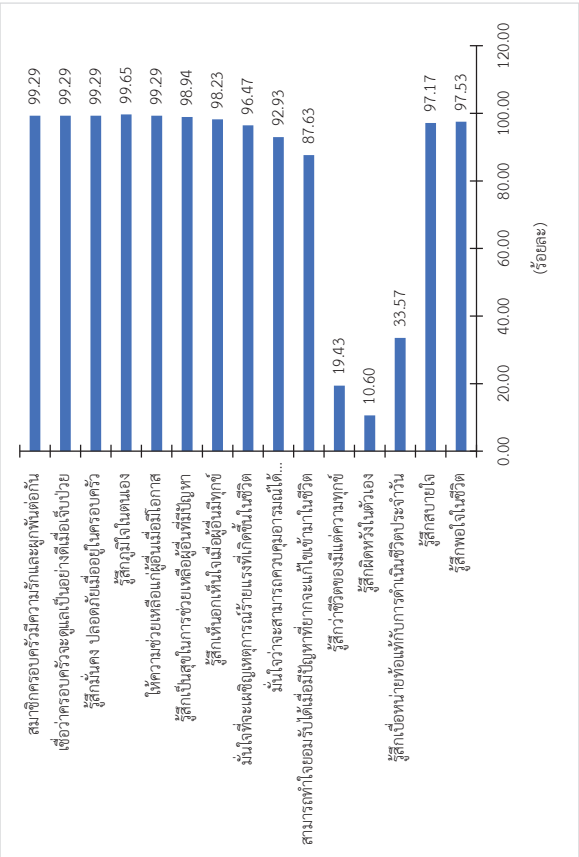
บทที่ 3 การศึกษาและสำรวจด้านสาธารณสุขและสุขภาพ

มหาวิทยาลัยรัตนนคร

วันอาทิตย์ 2568

3-4

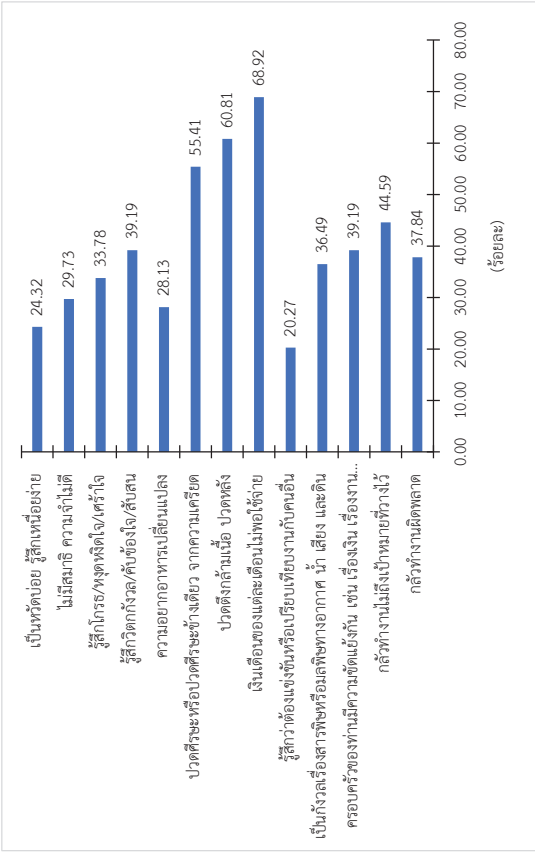
โครงการศึกษาและสำรวจสภาพเศรษฐกิจ สังคม สาธารณสุขและสุขภาพ ของชุมชนที่อยู่ในพื้นที่พื้นที่นา 5 กิโลเมตร ระยะดำเนินการ ปีงบประมาณ 2568 รายงานการเปลี่ยนแปลงรายละเอียดโครงการในรายงานการประเมินผลเบื้องต้น สำหรับโครงการ พิการ พัฒนาการด้านสุขภาพมีการประเมินผลโครงการเพื่อพัฒนาชุมชน คุณภาพสูงและเพิ่ม อนุบาลี คุณภาพ ของประชากรในชุมชนอย่างรุนแรง โครงการขยายไปยังชุมชนในโครงการแห่งต่าง ของพื้นที่ ดินนา วิถีชีวิตคน จักใด (ภาษา)	<ul style="list-style-type: none">• <u>กังวลเรื่องสุขภาพหรือสุขภาพจากตน น้ำ เสียง และดิน</u> พบว่า ผู้ให้สัมภาษณ์ส่วนใหญ่ไม่รู้สึกเครียด (ร้อยละ 59.01) ส่วนผู้ให้สัมภาษณ์ที่รู้สึกเครียด (ร้อยละ 40.99) ความเครียดอยู่ในระดับปานกลาง (\bar{X} = 1.76)• <u>รู้สึกว่าต้องทำอะไรบางอย่างกับคนอื่น</u> พบว่า ผู้ให้สัมภาษณ์ส่วนใหญ่ไม่รู้สึกเครียด (ร้อยละ 82.69) ส่วนผู้ให้สัมภาษณ์ที่รู้สึกเครียด (ร้อยละ 17.31) ความเครียดอยู่ในระดับเล็กน้อย (\bar{X} = 1.24)• <u>เงินเดือนแต่ละเดือนไม่พอใช้จ่าย</u> พบว่า ผู้ให้สัมภาษณ์ส่วนใหญ่รู้สึกเครียด (ร้อยละ 60.42) ความเครียดอยู่ในระดับเล็กน้อย (\bar{X} = 1.53)• <u>ปวดตึงกล้ามเนื้อ ปวดหลัง</u> พบว่า ผู้ให้สัมภาษณ์ส่วนใหญ่รู้สึกเครียด (ร้อยละ 71.02) ความเครียดอยู่ในระดับเล็กน้อย (\bar{X} = 1.36)• <u>ปวดศีรษะหรือปวดศีรษะข้างเดียวจากความเครียด</u> พบว่า ผู้ให้สัมภาษณ์ส่วนใหญ่รู้สึกเครียด (ร้อยละ 52.30) ความเครียดอยู่ในระดับเล็กน้อย (\bar{X} = 1.31)• <u>ความอยากอาหารเปลี่ยนแปลง</u> พบว่า ผู้ให้สัมภาษณ์ส่วนใหญ่ไม่รู้สึกเครียด (ร้อยละ 75.53) ส่วนผู้ให้สัมภาษณ์ที่รู้สึกเครียด (ร้อยละ 24.47) ความเครียดอยู่ในระดับเล็กน้อย (\bar{X} = 1.26)• <u>รู้สึกวิตกกังวล/คับข้องใจ/สับสน</u> พบว่า ผู้ให้สัมภาษณ์ส่วนใหญ่ไม่รู้สึกเครียด (ร้อยละ 73.85) ส่วนผู้ให้สัมภาษณ์ที่รู้สึกเครียด (ร้อยละ 26.15) ความเครียดอยู่ในระดับเล็กน้อย (\bar{X} = 1.38)• <u>รู้สึกโกรธ/หงุดหงิด/เศร้าใจ</u> พบว่า ผู้ให้สัมภาษณ์ส่วนใหญ่ไม่รู้สึกเครียด (ร้อยละ 76.68) ส่วนผู้ให้สัมภาษณ์ที่รู้สึกเครียด (ร้อยละ 23.32) ความเครียดอยู่ในระดับเล็กน้อย (\bar{X} = 1.27)• <u>ไม่มีสมาธิ ความจำไม่ดี</u> พบว่า ผู้ให้สัมภาษณ์ส่วนใหญ่ไม่รู้สึกเครียด (ร้อยละ 69.96) ส่วนผู้ให้สัมภาษณ์ที่รู้สึกเครียด (ร้อยละ 30.04) ความเครียดอยู่ในระดับเล็กน้อย (\bar{X} = 1.29)• <u>เป็นหย่อย รุ้จักน้อยง่าย</u> พบว่า ผู้ให้สัมภาษณ์ส่วนใหญ่ไม่รู้สึกเครียด (ร้อยละ 67.14) ส่วนผู้ให้สัมภาษณ์ที่รู้สึกเครียด (ร้อยละ 32.86) ความเครียดอยู่ในระดับเล็กน้อย (\bar{X} = 1.30)	บทที่ 3 การศึกษาและสำรวจด้านสาธารณสุขและสุขภาพ มหาวิทยาลัยรัตนนคร	3-3	ณ 14 ตุลาคม 2568



- สามารถทำใจยอมรับได้เมื่อมีปัญหาที่เกิดขึ้นในชีวิต พบว่า ผู้ให้สัมภาษณ์ส่วนใหญ่สามารถทำใจยอมรับได้เมื่อมีปัญหาที่เกิดขึ้นในชีวิต (ร้อยละ 87.63) โดยอยู่ในระดับมาก ($\bar{X} = 1.74$)
- นับได้ว่าความสามารถควบคุมอารมณ์ได้เมื่อมีปัญหาที่เกิดขึ้น หรือร้ายแรงเกิดขึ้น พบว่า ผู้ให้สัมภาษณ์ส่วนใหญ่จะมีความสามารถควบคุมอารมณ์ได้เมื่อมีปัญหาที่เกิดขึ้น (ร้อยละ 92.93) โดยอยู่ในระดับมาก ($\bar{X} = 1.81$)
- นับใจที่จะเผชิญเหตุการณ์ร้ายแรงที่เกิดขึ้นในชีวิต พบว่า ผู้ให้สัมภาษณ์ส่วนใหญ่มั่นใจที่จะเผชิญเหตุการณ์ร้ายแรงที่เกิดขึ้นในชีวิต (ร้อยละ 96.47) โดยอยู่ในระดับมาก ($\bar{X} = 1.78$)
- รู้สึกเห็นอกเห็นใจเมื่อผู้อื่นมีทุกข์ พบว่า ผู้ให้สัมภาษณ์ส่วนใหญ่รู้สึกเห็นอกเห็นใจเมื่อผู้อื่นมีทุกข์ (ร้อยละ 98.23) โดยอยู่ในระดับมาก ($\bar{X} = 2.08$)
- รู้สึกเป็นสุขในการช่วยเหลือผู้อื่นที่มีปัญหา พบว่า ผู้ให้สัมภาษณ์ส่วนใหญ่รู้สึกเป็นสุขในการช่วยเหลือผู้อื่นที่มีปัญหา (ร้อยละ 98.94) โดยอยู่ในระดับมาก ($\bar{X} = 2.16$)
- ให้ความช่วยเหลือแก่ผู้อื่นเมื่อมีโอกาส พบว่า ผู้ให้สัมภาษณ์ส่วนใหญ่ให้ความช่วยเหลือแก่ผู้อื่นเมื่อมีโอกาส (ร้อยละ 99.29) โดยอยู่ในระดับมาก ($\bar{X} = 2.17$)
- รู้สึกภูมิใจในตนเอง พบว่า ผู้ให้สัมภาษณ์ส่วนใหญ่รู้สึกภูมิใจในตนเอง (ร้อยละ 99.65) โดยอยู่ในระดับมาก ($\bar{X} = 2.33$)
- รู้สึกมั่นคง ปลอดภัยเมื่ออยู่ในครอบครัว พบว่า ผู้ให้สัมภาษณ์ส่วนใหญ่รู้สึกมั่นคง ปลอดภัยเมื่ออยู่ในครอบครัว (ร้อยละ 99.29) โดยอยู่ในระดับมากที่สุด ($\bar{X} = 2.44$)
- เชื่อว่าครอบครัวจะดูแลเป็นอย่างดีเมื่อท่านเจ็บป่วย พบว่า ผู้ให้สัมภาษณ์ส่วนใหญ่เชื่อว่าครอบครัวจะดูแลเป็นอย่างดีเมื่อท่านเจ็บป่วย (ร้อยละ 99.29) โดยอยู่ในระดับมากที่สุด ($\bar{X} = 2.43$)
- สมาชิกครอบครัวมีความรักและผูกพันต่อกัน พบว่า ผู้ให้สัมภาษณ์ส่วนใหญ่มีความรักและผูกพันต่อกัน (ร้อยละ 99.29) โดยอยู่ในระดับมากที่สุด ($\bar{X} = 2.47$)

	โครงการศึกษาและสำรวจสภาพเศรษฐกิจ สังคม สาธารณสุขและสุขภาพ
	ของชุมชนที่อยู่ในพื้นที่ตำบล 5 กิโลเมตร ระยะดำเนินการ ประจำปี 2568
	รายงานการเปลี่ยนแปลงระยะเบื้องต้นศึกษาในรายงานฉบับสมบูรณ์และเพิ่มเติม สำหรับโครงการ พิการ พหุภาคีดำเนินการศึกษามีผลกระทบเนื่องจากการขาดแคลนบุคลากรผู้เชี่ยวชาญ งบประมาณ งบสนับสนุน งบดำเนินงาน ของชุมชนและหน่วยงานที่เกี่ยวข้อง โครงการขยายไปยังชุมชนใกล้เคียง อำเภอโคกโพธิ์ อำเภอสรรค จ.น่าน (ภาคเหนือ)

- **รู้สึกวิตกกังวล/คับข้องใจ/สับสน** พบว่าผู้ให้สัมภาษณ์ส่วนใหญ่ไม่รู้ลึกเกี่ยวกับ (ร้อยละ 60.81) ส่วนผู้ให้สัมภาษณ์ที่รู้สึกเครียด (ร้อยละ 39.19) ความเครียดอยู่ในระดับเล็กน้อย ($\bar{X} = 1.38$)
- **รู้สึกโกรธ/หงุดหงิดใจ/เศร้าใจ** พบว่าผู้ให้สัมภาษณ์ส่วนใหญ่ไม่รู้ลึกเกี่ยวกับ (ร้อยละ 66.22) ส่วนผู้ให้สัมภาษณ์ที่รู้สึกเครียด (ร้อยละ 33.78) ความเครียดอยู่ในระดับเล็กน้อย ($\bar{X} = 1.32$)
- **ไม่มีสมาธิ/ความจำไม่ดี** พบว่า ผู้ให้สัมภาษณ์ส่วนใหญ่ไม่รู้ลึกเกี่ยวกับ (ร้อยละ 70.27) ส่วนผู้ให้สัมภาษณ์ที่รู้สึกเครียด (ร้อยละ 29.73) ความเครียดอยู่ในระดับเล็กน้อย ($\bar{X} = 1.36$)
- **เป็นหวัดบ่อย รู้สึกเหนื่อยง่าย** พบว่า ผู้ให้สัมภาษณ์ส่วนใหญ่ไม่รู้ลึกเกี่ยวกับ (ร้อยละ 75.68) ส่วนผู้ให้สัมภาษณ์ที่รู้สึกเครียด (ร้อยละ 24.32) ความเครียดอยู่ในระดับเล็กน้อย ($\bar{X} = 1.39$)



รูปที่ 3.3.1-5 ข้อมูลด้านสุขภาพจิต (ความคิด/ความทุกข์) ในระยะ 6 เดือนที่ผ่านมา (ร้อยละ 5 กิโลเมตร)

	3-8
	พื้นที่ 3 การศึกษาและสำรวจด้านสาธารณสุขและสุขภาพ
	มหาวิทยาลัยนเรศวร

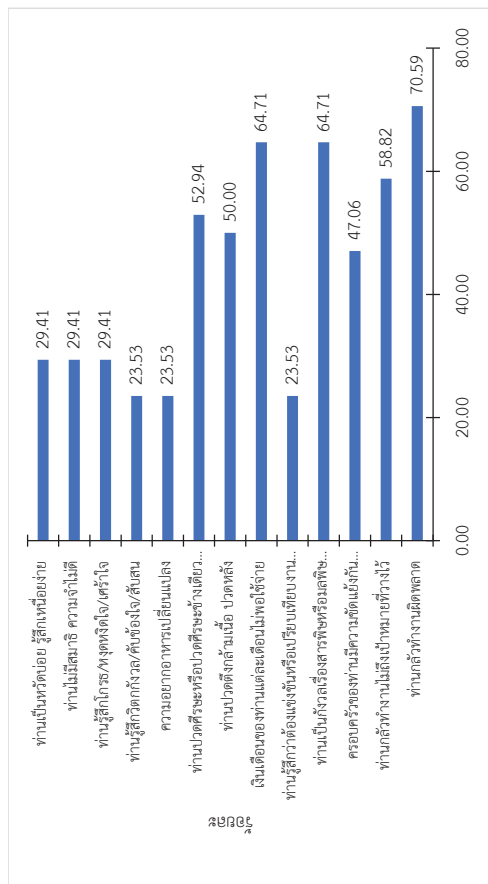
	โครงการศึกษาและสำรวจสภาพเศรษฐกิจ สังคม สาธารณสุขและสุขภาพ
	ของชุมชนที่อยู่ในพื้นที่ตำบล 5 กิโลเมตร ระยะดำเนินการ ประจำปี 2568
	รายงานการเปลี่ยนแปลงระยะเบื้องต้นศึกษาในรายงานฉบับสมบูรณ์และเพิ่มเติม สำหรับโครงการ พิการ พหุภาคีดำเนินการศึกษามีผลกระทบเนื่องจากการขาดแคลนบุคลากรผู้เชี่ยวชาญ งบประมาณ งบสนับสนุน งบดำเนินงาน ของชุมชนและหน่วยงานที่เกี่ยวข้อง โครงการขยายไปยังชุมชนใกล้เคียง อำเภอโคกโพธิ์ อำเภอสรรค จ.น่าน (ภาคเหนือ)

(1) ข้อมูลด้านสุขภาพจิต (ความคิด/ความทุกข์) ในระยะ 6 เดือนที่ผ่านมา สามารถอธิบายได้ดังนี้ (รายละเอียดดังรูปที่ 3.3.1-5)

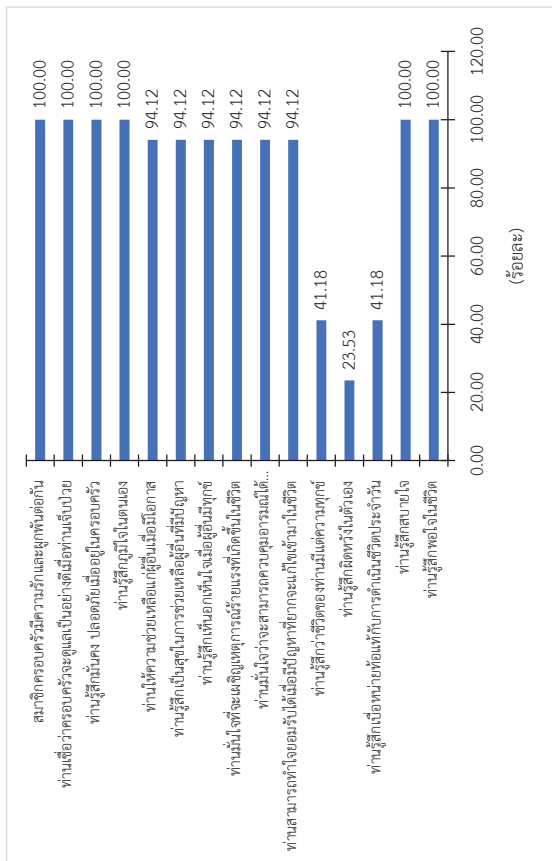
- **กลัวทำงานผิดพลาด** พบว่า ผู้ให้สัมภาษณ์ส่วนใหญ่รู้สึกเครียด (ร้อยละ 62.16) ส่วนผู้ให้สัมภาษณ์ที่ไม่รู้สึกเครียด (ร้อยละ 37.84) ความเครียดอยู่ในระดับเล็กน้อย ($\bar{X} = 1.25$)
- **กลัวทำงานไม่ถึงเป้าหมายที่วางไว้** พบว่า ผู้ให้สัมภาษณ์ส่วนใหญ่ไม่รู้ลึกเกี่ยวกับ (ร้อยละ 55.41) ส่วนผู้ให้สัมภาษณ์ที่รู้สึกเครียด (ร้อยละ 44.59) ความเครียดอยู่ในระดับเล็กน้อย ($\bar{X} = 1.24$)
- **ครอบครัวของเรามีความขัดแย้งกัน เช่น เรื่องเงิน เรื่องงาน เป็นต้น** พบว่า ผู้ให้สัมภาษณ์ส่วนใหญ่ไม่รู้ลึกเกี่ยวกับ (ร้อยละ 60.81) ส่วนผู้ให้สัมภาษณ์ที่รู้สึกเครียด (ร้อยละ 39.19) ความเครียดอยู่ในระดับเล็กน้อย ($\bar{X} = 1.61$)
- **กังวลเรื่องสุขภาพหรือสุขภาพทางอากาศ น้ำ เสียง และดิน** พบว่า ผู้ให้สัมภาษณ์ส่วนใหญ่ไม่รู้ลึกเกี่ยวกับ (ร้อยละ 63.51) ส่วนผู้ให้สัมภาษณ์ที่รู้สึกเครียด (ร้อยละ 36.49) ความเครียดอยู่ในระดับปานกลาง ($\bar{X} = 1.85$)
- **รู้สึกว่าต้องแต่งขึ้นหรือเปรียบเทียบกับคนอื่น** พบว่า ผู้ให้สัมภาษณ์ส่วนใหญ่ไม่รู้ลึกเกี่ยวกับ (ร้อยละ 79.73) ส่วนผู้ให้สัมภาษณ์ที่รู้สึกเครียด (ร้อยละ 20.27) ความเครียดอยู่ในระดับเล็กน้อย ($\bar{X} = 1.60$)
- **เงินเดือนแต่ละเดือนไม่พอใช้ง่าย** พบว่า ผู้ให้สัมภาษณ์ส่วนใหญ่รู้สึกเครียด (ร้อยละ 68.92) ส่วนผู้ให้สัมภาษณ์ที่ไม่รู้สึกเครียด (ร้อยละ 31.08) ความเครียดอยู่ในระดับเล็กน้อย ($\bar{X} = 1.41$)
- **ปวดตึงกล้ามเนื้อ ปวดหลัง** พบว่า ผู้ให้สัมภาษณ์ส่วนใหญ่รู้สึกเครียด (ร้อยละ 60.81) ส่วนผู้ให้สัมภาษณ์ที่ไม่รู้สึกเครียด (ร้อยละ 39.19) ความเครียดอยู่ในระดับปานกลาง ($\bar{X} = 1.82$)
- **ปวดศีรษะหรือปวดท้องข้างเดียวจากความเครียด** พบว่า ผู้ให้สัมภาษณ์ส่วนใหญ่รู้สึกเครียด (ร้อยละ 55.41) ส่วนผู้ให้สัมภาษณ์ที่ไม่รู้สึกเครียด (ร้อยละ 44.59) ความเครียดอยู่ในระดับเล็กน้อย ($\bar{X} = 1.56$)
- **ความอยากอาหารเปลี่ยนแปลง** พบว่า ผู้ให้สัมภาษณ์ส่วนใหญ่ไม่รู้ลึกเกี่ยวกับ (ร้อยละ 71.88) ส่วนผู้ให้สัมภาษณ์ที่รู้สึกเครียด (ร้อยละ 28.13) ความเครียดอยู่ในระดับเล็กน้อย ($\bar{X} = 1.36$)

	3-7
	พื้นที่ 3 การศึกษาและสำรวจด้านสาธารณสุขและสุขภาพ
	มหาวิทยาลัยนเรศวร

รายงานตามประเด็นและขะยี่ใต้โครงการในรายงานภาคประชาสังคม สำหรับโครงการ กิจกรรม หรือการดำเนินงานของประชาชนไทยภายใต้โครงการของมูลนิธิโครงการไทยเพื่อการพัฒนาชนบทของรัฐบาลไทย



รูปที่ 3.3-8 ข้อมูลด้านสุขภาพจิต (ความคิด/ความทุกข์) ในระยะ 6 เดือนที่ผ่านมา (ผู้นำชุมชน)

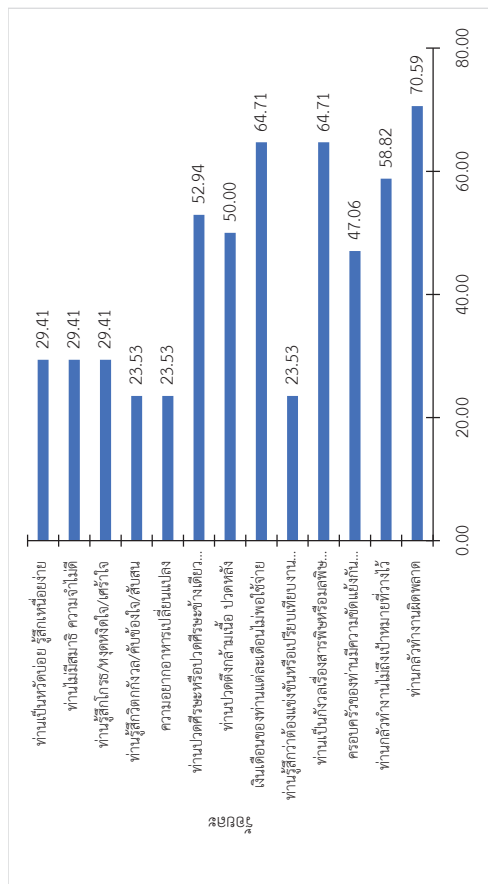


รูปที่ 3.3.1-9 ข้อมูลสุขภาพจิต (ความสับสน) ในช่วง 6 เดือนที่ผ่านมาจนถึงปัจจุบัน (ผู้นำชุมชน)

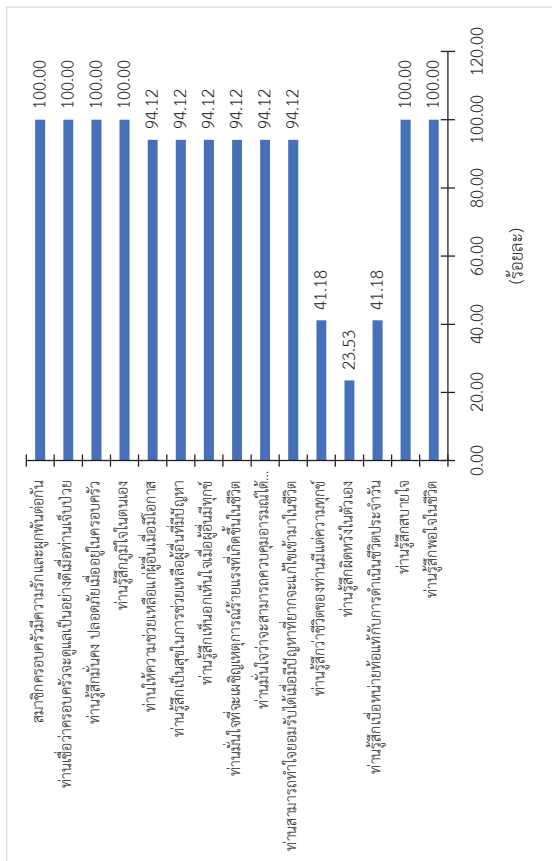
ของชุมชนที่อยู่ในพื้นที่นี้ที่ศึกษา 5 กิโลเมตร ระยะดำเนินการ ปี 2568

- สามารถทําใจยอมรับได้เมื่อมีปัญหาที่ยากจะแก้ไขเข้ามาในชีวิต พบว่า ส่วนใหญ่สามารถทําใจยอมรับได้เมื่อมีปัญหาที่ยากจะแก้ไขเข้ามาในชีวิต (ร้อยละ 94.12) โดยอยู่ในระดับมาก ($\bar{X} = 1.94$)
- มั่นใจว่าจะสามารถควบคุมอารมณ์ได้เมื่อเหตุการณ์เกิดขึ้น หรือร้ายแรงเกิดขึ้น พบว่า ส่วนใหญ่มั่นใจว่าจะสามารถควบคุมอารมณ์ได้ (ร้อยละ 94.12) โดยอยู่ในระดับมาก ($\bar{X} = 2.19$)
- มั่นใจที่จะเผชิญเหตุการณ์ร้ายแรงที่เกิดขึ้นในชีวิต พบว่า ส่วนใหญ่มั่นใจที่จะเผชิญเหตุการณ์ร้ายแรงที่เกิดขึ้น (ร้อยละ 94.12) โดยอยู่ในระดับมาก ($\bar{X} = 2.19$)
- รู้สึกเห็นอกเห็นใจเมื่อผู้อื่นมีทุกข์ พบว่า ส่วนใหญ่รู้สึกเห็นอกเห็นใจเมื่อผู้อื่นมีทุกข์ (ร้อยละ 94.12) โดยอยู่ในระดับมากที่สุด ($\bar{X} = 2.31$)
- รู้สึกเป็นสุขในการช่วยเหลือผู้อื่นที่มีปัญหา พบว่า ส่วนใหญ่รู้สึกเป็นสุขในการช่วยเหลือผู้อื่นที่มีปัญหา (ร้อยละ 94.12) โดยอยู่ในระดับมากที่สุด ($\bar{X} = 2.38$)
- ให้ความช่วยเหลือแก่ผู้อื่นเมื่อมีโอกาส พบว่า ทั้งหมดให้ความช่วยเหลือแก่ผู้อื่นเมื่อมีโอกาส (ร้อยละ 94.12) โดยอยู่ในระดับมากที่สุด ($\bar{X} = 2.50$)
- รู้สึกภูมิใจในตนเอง พบว่า ทั้งหมดรู้สึกภูมิใจในตนเอง (ร้อยละ 100.00) โดยอยู่ในระดับมากที่สุด ($\bar{X} = 2.41$)
- รู้สึกมั่นคง ปลอดภัยเมื่ออยู่ในครอบครัว พบว่า รู้สึกมั่นคงปลอดภัยเมื่ออยู่ในครอบครัว (ร้อยละ 100.00) โดยอยู่ในระดับมากที่สุด ($\bar{X} = 2.47$)
- เชื่อว่าครอบครัวจะดูแลเป็นอย่างดีเมื่อทํายาเจ็บป่วย พบว่า ทั้งหมดเชื่อว่าครอบครัวจะดูแลเป็นอย่างดีเมื่อทํายาเจ็บป่วย พบว่า ทั้งหมดเชื่อว่าครอบครัวจะดูแลเป็นอย่างดี (ร้อยละ 100.00) อยู่ในระดับมากที่สุด ($\bar{X} = 2.47$)
- สมาชิกครอบครัวมีความรักและผูกพันต่อกัน พบว่า สมาชิกครอบครัวมีความรักและผูกพันต่อกัน (ร้อยละ 100.00) โดยอยู่ในระดับมากที่สุด ($\bar{X} = 2.59$)

ความภาคภูมิใจและความสำเร็จในการประกอบอาชีพการงานของประชาชนไทยมีลักษณะที่แตกต่างจากประเทศอื่น ๆ ดังนี้



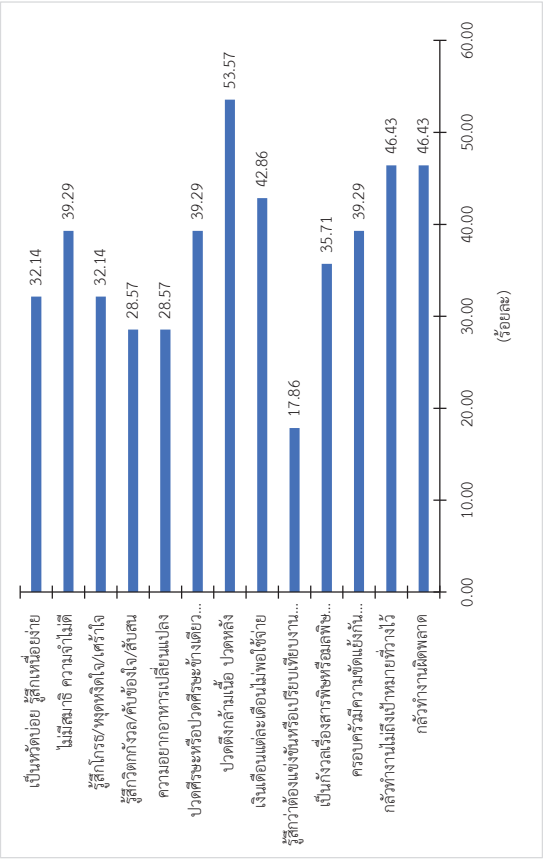
รูปที่ 3.3-8 ข้อมูลด้านสุขภาพจิต (ความคิด/ความทุกข์) ในระยะ 6 เดือนที่ผ่านมา (ผู้นำชุมชน)



รูปที่ 3.3.1-9 ข้อมูลสุขภาพจิต (ความสับสน) ในช่วง 6 เดือนที่ผ่านมาจนถึงปัจจุบัน (ผู้นำชุมชน)

	โครงการศึกษาและสำรวจสภาพเศรษฐกิจ สังคม สาธารณสุขและสุขภาพ
	ของชุมชนที่อยู่ในพื้นที่หน้า 5 ปีแผนยุทธศาสตร์ด้านการสาธารณสุข ประจำปี 2568
	รายงานการประเมินผลโครงการศึกษาและสำรวจสภาพเศรษฐกิจ สังคม สาธารณสุขและสุขภาพ เพื่อใช้ในการวางแผนพัฒนาสุขภาพชุมชนและสุขภาพของชุมชน ณพื้นที่หน้า 5 ปีแผนยุทธศาสตร์ด้านการสาธารณสุข ประจำปี 2568

- **เงินเดือนแต่ละเดือนไม่พอใช้จ่าย** พบว่า รู้สึกเครียด (ร้อยละ 42.86) ความเครียดอยู่ในระดับเล็กน้อย ($\bar{X} = 1.45$)
- **ปวดตึงกล้ามเนื้อ** พบว่า ส่วนใหญ่รู้สึกเครียด (ร้อยละ 53.57) ความเครียดอยู่ในระดับเล็กน้อย ($\bar{X} = 1.50$)
- **ปวดศีรษะหรือปวดศีรษะข้างเดียวจากความเครียด** พบว่า รู้สึกเครียด (ร้อยละ 39.29) ความเครียดอยู่ในระดับเล็กน้อย ($\bar{X} = 1.10$)
- **ความอยากอาหารเปลี่ยนแปลง** พบว่า รู้สึกเครียด (ร้อยละ 28.57) ความเครียดอยู่ในระดับเล็กน้อย ($\bar{X} = 1.14$)
- **รู้สึกวิตกกังวล/คับข้องใจ/สิ้นหวัง** พบว่า รู้สึกเครียด (ร้อยละ 28.57) ความเครียดอยู่ในระดับเล็กน้อย ($\bar{X} = 1.14$)
- **รู้สึกโกรธ/หงุดหงิดใจ/เศร้าใจ** พบว่า รู้สึกเครียด (ร้อยละ 32.14) ความเครียดอยู่ในระดับเล็กน้อย ($\bar{X} = 1.25$)
- **ไม่มีสมาธิ** พบว่า รู้สึกเครียด (ร้อยละ 39.29) ความเครียดอยู่ในระดับเล็กน้อย ($\bar{X} = 1.20$)
- **เป็นหวัดบ่อย** รู้สึกเหนื่อยง่าย พบว่า รู้สึกเครียด (ร้อยละ 32.14) ความเครียดอยู่ในระดับเล็กน้อย ($\bar{X} = 1.38$)



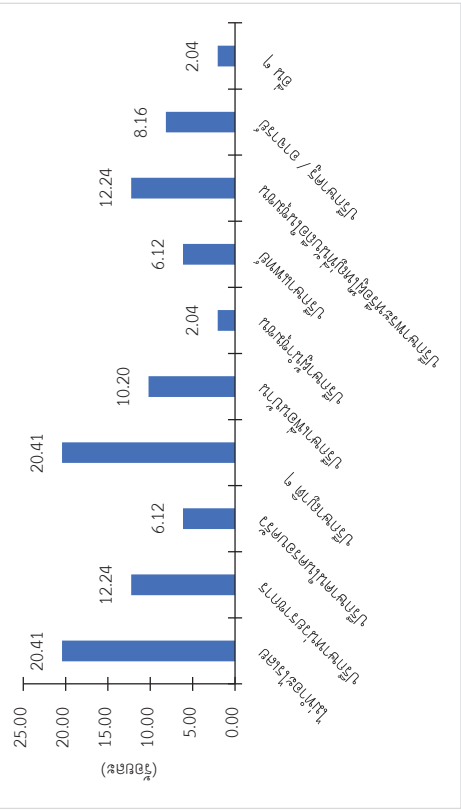
รูปที่ 3.3.1-11 ข้อมูลด้านสุขภาพจิต (ความคิด/ความทุกข์) ในระยะ 6 เดือนที่ผ่านมา (กลุ่มพื้นที่อ่อนไหว)

	พื้นที่ 3 การศึกษาและสำรวจด้านสาธารณสุขและสุขภาพ
	มหาวิทยาลัยนครราชสีมา
	หน้า 3-16

	โครงการศึกษาและสำรวจสภาพเศรษฐกิจ สังคม สาธารณสุขและสุขภาพ
	ของชุมชนที่อยู่ในพื้นที่หน้า 5 ปีแผนยุทธศาสตร์ด้านการสาธารณสุข ประจำปี 2568
	รายงานการประเมินผลโครงการศึกษาและสำรวจสภาพเศรษฐกิจ สังคม สาธารณสุขและสุขภาพ เพื่อใช้ในการวางแผนพัฒนาสุขภาพชุมชนและสุขภาพของชุมชน ณพื้นที่หน้า 5 ปีแผนยุทธศาสตร์ด้านการสาธารณสุข ประจำปี 2568

3.3.1.3 กลุ่มพื้นที่อ่อนไหวและกลุ่มหน่วยงานท้องถิ่น

ผลการสำรวจความคิดเห็นข้อมูลสุขภาพทางจิต พบว่า ตัวแทนกลุ่มพื้นที่อ่อนไหวและกลุ่มหน่วยงานท้องถิ่น เมื่อมีปัญหาดังกล่าวที่เกิดขึ้นในชีวิตประจำวันมีการจัดการแก้ปัญหาโดยใช้วิธีการรักษาคนในครอบครัว (ร้อยละ 20.41) และไม่ทำอะไรเลย (ร้อยละ 20.41) รองลงมาคือปรึกษาแพทย์ และปรึกษาหน่วยงานราชการ (ร้อยละ 12.24 เท่ากัน) รายละเอียดดัง รูปที่ 3.3.1-10



รูปที่ 3.3.1-10 วิธีการจัดการแก้ปัญหา เมื่อเกิดปัญหาขึ้นมา (กลุ่มพื้นที่อ่อนไหว)

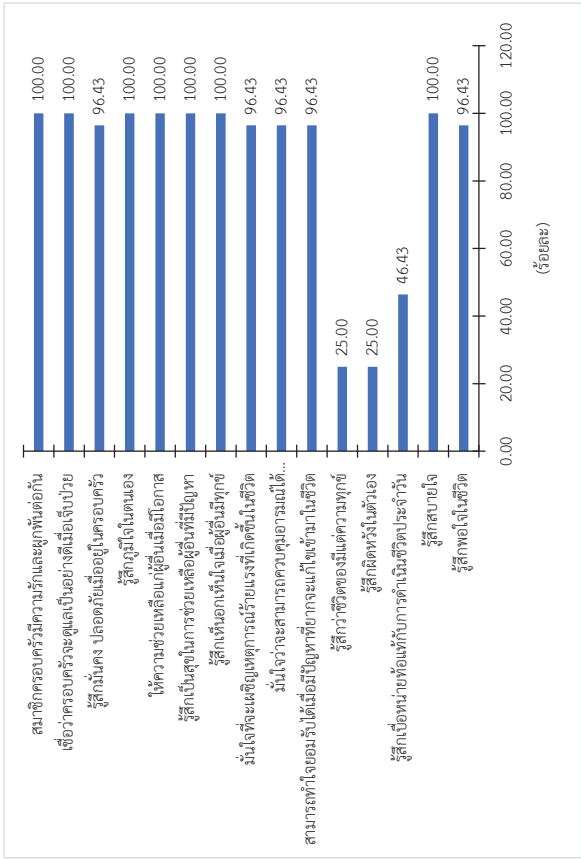
(1) ข้อมูลด้านสุขภาพจิต (ความคิด/ความทุกข์) ในระยะ 6 เดือนที่ผ่านมา ของตัวแทนกลุ่มพื้นที่อ่อนไหวและกลุ่มหน่วยงานท้องถิ่น สามารถอธิบายได้ดังนี้ (ดังรูปที่ 3.3.1-11)

- **กลัวทำงานผิดพลาด** พบว่า รู้สึกเครียด (ร้อยละ 46.43) ความเครียดอยู่ในระดับเล็กน้อย ($\bar{X} = 1.42$)
- **กลัวทำงานไม่เสร็จทันงานที่วางไว้** พบว่า รู้สึกเครียด (ร้อยละ 46.43) ความเครียดอยู่ในระดับเล็กน้อย ($\bar{X} = 1.50$)
- **ครอบครัวของทำงานมีความขัดแย้งกัน เช่น เรื่องเงิน เรื่องงาน เป็นต้น** พบว่า รู้สึกเครียด (ร้อยละ 39.29) ความเครียดอยู่ในระดับเล็กน้อย ($\bar{X} = 1.30$)
- **กังวลเรื่องสารพิษหรือมลพิษทางอากาศ น้ำเสีย และดิน** พบว่า รู้สึกเครียด (ร้อยละ 35.71) ความเครียดอยู่ในระดับปานกลาง ($\bar{X} = 1.89$)
- **รู้สึกว่าต้องงัดเงินหรือเบี้ยยเงินมาทำงานกับคนอื่น** พบว่า รู้สึกเครียด (ร้อยละ 17.86) ความเครียดอยู่ในระดับเล็กน้อย ($\bar{X} = 1.25$)

	พื้นที่ 3 การศึกษาและสำรวจด้านสาธารณสุขและสุขภาพ
	มหาวิทยาลัยนครราชสีมา
	หน้า 3-16

โครงการศึกษาและสำรวจสภาพเศรษฐกิจ สังคม สาธารณสุขและสุขภาพ ของชุมชนที่อยู่ในพื้นที่พื้นที่นา 5 กิโลเมตร ระยะดำเนินการ ประจำปี 2568 รายงานการเปลี่ยนแปลงรายละเอียดโครงการประกอบแผนการเป็นแผนเดิม สำหรับโครงการ กิจกรรม พหุภาคีดำเนินการตามแผนการเพื่อพัฒนาชุมชน คุณภาพสิ่งแวดล้อม อนามัย คุณภาพ ของประชากรในชุมชนอย่างรุนแรง โครงการขยายโครงการไปยังกลุ่มของอาชีพอื่น อื่นๆ (เฉพาะ)	<ul style="list-style-type: none">รู้สึกมั่นคงปลอดภัยเมื่ออยู่ในครอบครัว พบว่า รู้สึกมั่นคงปลอดภัยเมื่ออยู่ในครอบครัว (ร้อยละ 96.43) โดยอยู่ในระดับมากที่สุด ($\bar{X} = 2.48$)เชื่อว่าครอบครัวจะดูแลเป็นอย่างดี เมื่อป่วยเป็นโรค พบว่า ทั้งหมดเชื่อว่า ครอบครัวจะดูแลเป็นอย่างดี (ร้อยละ 100.00) โดยอยู่ในระดับมากที่สุด ($\bar{X} = 2.43$)สมาชิกครอบครัวมีความรักและผูกพันต่อกัน พบว่า สมาชิกครอบครัวมีความรักและผูกพันต่อกัน (ร้อยละ 100.00) โดยอยู่ในระดับมากที่สุด ($\bar{X} = 2.43$)
--	---

โครงการศึกษาและสำรวจสภาพเศรษฐกิจ สังคม สาธารณสุขและสุขภาพ ของชุมชนที่อยู่ในพื้นที่พื้นที่นา 5 กิโลเมตร ระยะดำเนินการ ประจำปี 2568 รายงานการเปลี่ยนแปลงรายละเอียดโครงการประกอบแผนการเป็นแผนเดิม สำหรับโครงการ กิจกรรม พหุภาคีดำเนินการตามแผนการเพื่อพัฒนาชุมชน คุณภาพสิ่งแวดล้อม อนามัย คุณภาพ ของประชากรในชุมชนอย่างรุนแรง โครงการขยายโครงการไปยังกลุ่มของอาชีพอื่น อื่นๆ (เฉพาะ)	<p>(2) ข้อมูลสุขภาพจิต (ความสุข) ในช่วง 6 เดือนที่ผ่านมาจนถึงปัจจุบัน ของตัวแทนกลุ่มพื้นที่อ่อนไหวและกลุ่มหน่วยงานท้องถิ่น สามารถอธิบายได้ดังนี้ (ดังรูปที่ 3.3.1-12)</p> <ul style="list-style-type: none">รู้สึกพอใจในชีวิต พบว่า รู้สึกพอใจในชีวิต (ร้อยละ 96.43) โดยอยู่ในระดับมาก ($\bar{X} = 2.30$)รู้สึกสบายใจ พบว่า รู้สึกสบายใจ (ร้อยละ 100.00) อยู่ในระดับมากที่สุด ($\bar{X} = 2.35$)รู้สึกเบื่อหน่ายเกี่ยวกับการดำเนินชีวิตประจำวัน พบว่า ตัวแทนฯ ที่รู้สึกเบื่อหน่ายต่อ (ร้อยละ 46.43) จะอยู่ในระดับเล็กน้อย ($\bar{X} = 1.54$)รู้สึกผิดหวังในตัวเอง พบว่า ตัวแทนฯ ที่รู้สึกผิดหวังในตัวเอง (ร้อยละ 25.00) จะอยู่ในระดับเล็กน้อย ($\bar{X} = 1.43$)รู้สึกว่าชีวิตมีแต่ความทุกข์ พบว่า ตัวแทนฯ ที่รู้สึกว่าชีวิตมีแต่ความทุกข์ (ร้อยละ 25.00) จะอยู่ในระดับเล็กน้อย ($\bar{X} = 1.57$)สามารถทำใจยอมรับได้เมื่อมีปัญหาที่ยากจะแก้ไขในชีวิต พบว่า ส่วนใหญ่สามารถทำใจยอมรับได้เมื่อมีปัญหาที่ยากจะแก้ไขในชีวิต (ร้อยละ 96.43) อยู่ในระดับมาก ($\bar{X} = 2.30$)มั่นใจว่าจะสามารถควบคุมอารมณ์ได้เมื่อมีเหตุการณ์เกิดขึ้น หรือร้ายแรงเกิดขึ้น พบว่า ส่วนใหญ่มั่นใจว่าจะสามารถควบคุมอารมณ์ได้ (ร้อยละ 96.43) โดยอยู่ในระดับมาก ($\bar{X} = 2.26$)มั่นใจที่จะเผชิญเหตุการณ์ร้ายแรงที่เกิดขึ้นในชีวิต พบว่า ส่วนใหญ่มั่นใจที่จะเผชิญเหตุการณ์ร้ายแรงที่เกิดขึ้น (ร้อยละ 96.43) โดยอยู่ในระดับมาก ($\bar{X} = 2.22$)รู้สึกเห็นอกเห็นใจเมื่อผู้อื่นมีทุกข์ พบว่า ส่วนใหญ่รู้สึกเห็นอกเห็นใจเมื่อผู้อื่นมีทุกข์ (ร้อยละ 100.00) โดยอยู่ในระดับมาก ($\bar{X} = 2.29$)รู้สึกเป็นสุขในการช่วยเหลือผู้อื่นที่มีปัญหา พบว่า ส่วนใหญ่รู้สึกเป็นสุขในการช่วยเหลือผู้อื่นที่มีปัญหา (ร้อยละ 100.00) โดยอยู่ในระดับมาก ($\bar{X} = 2.29$)ให้ความช่วยเหลือแก่ผู้อื่นเมื่อมีโอกาส พบว่า ทั้งหมดให้ความช่วยเหลือแก่ผู้อื่นเมื่อมีโอกาส (ร้อยละ 100.00) โดยอยู่ในระดับมาก ($\bar{X} = 2.32$)รู้สึกภูมิใจในตนเอง พบว่า ทั้งหมดรู้สึกภูมิใจในตนเอง (ร้อยละ 100.00) โดยอยู่ในระดับมาก ($\bar{X} = 2.32$)
--	--



รูปที่ 3.3.1-12 ข้อมูลสุขภาพจิต (ความสุข) ในช่วง 6 เดือนที่ผ่านมาจนถึงปัจจุบัน (กลุ่มพื้นที่อ่อนไหว)

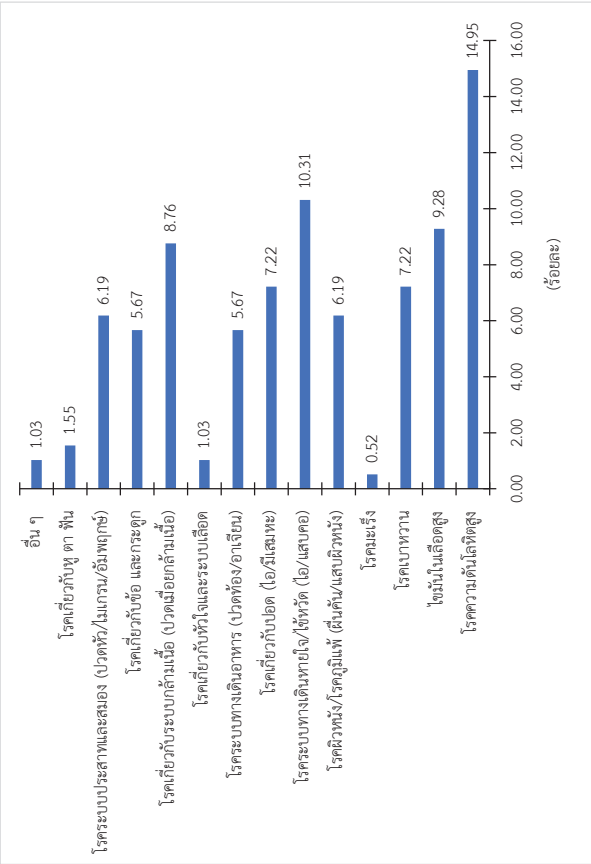
บทที่ 3 การศึกษาและสำรวจด้านสาธารณสุขและสุขภาพ มหาวิทยาลัยรัตนนคร	3-18 สิ้นวาคม 2568
--	-----------------------

บทที่ 3 การศึกษาและสำรวจด้านสาธารณสุขและสุขภาพ มหาวิทยาลัยรัตนนคร	3-17 สิ้นวาคม 2568
--	-----------------------

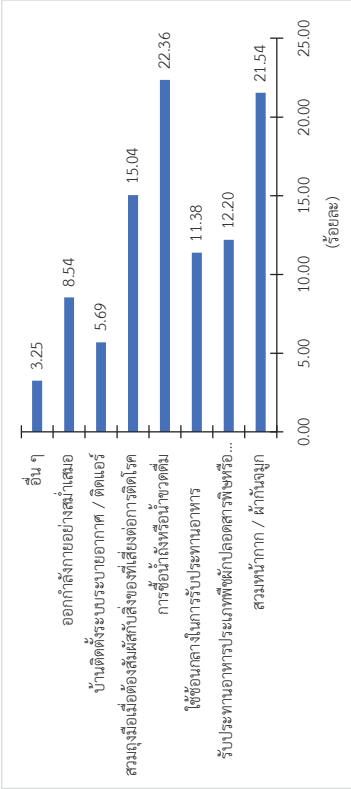
ป้องกันต่าง ๆ ในขณะใช้สารเคมี เช่น ถุงมือ หน้ากาก เป็นต้น (ร้อยละ 45.95) รองลงมาจะใช้บ้างเป็นบางครั้ง

ป้องกันต่าง ๆ ในขณะใช้สารเคมี เช่น ถุงมือ หน้ากาก เป็นต้น (ร้อยละ 45.95) รองลงมาจะใส่บา้งเป็นบางครั้ง (ร้อยละ 8.11) และพบว่าผู้ที่ใส่สารเคมีส่วนใหญ่ไม่เคยเจ็บป่วยและไม่มีอาการแพ้จากการใช้สารเคมี (ร้อยละ 28.38 และ 22.97 ตามลำดับ) ซึ่งผู้ให้สัมภาษณ์และครอบครัววิธีการเตรียมการป้องกันโรคและมลพิษโดยการมีการซื้อน้ำดื่มหรือน้ำขวดดื่ม (ร้อยละ 22.36) รองลงมาคือการสวมหน้ากาก/ผ้ากันลม (ร้อยละ 21.54) และ สวมถุงมือเมื่อต้องสัมผัสกับสิ่งของที่เสี่ยงต่อการติดเชื้อ (ร้อยละ 15.04) แสดงดังรูปที่ 3.3-2-4

โรคเกี่ยวกับหัวใจและระบบเลือด 1.03



รูปที่ 3.2-3 สถานภาพการเจ็บป่วยของสมาชิกในครัวเรือน ในรอบปีที่ผ่านมา (ร้อยละ 5 กิโลเมตร)



รูปที่ 3.2-4 วิธีการเตรียมการป้องกันโรคและมลพิษ ในครัวเรือน (วัดมี 5 กิโลเมตร)

	โครงการศึกษาและสำรวจสภาพเศรษฐกิจ สังคม สาธารณสุขและสุขภาพ
	ของชุมชนที่อยู่ในพื้นที่หน้า 5 ปีแผนฯ ระยะดำเนินการ ประจำปี 2568
	รายงานการเปลี่ยนแปลงรายละเอียดโครงการเป็นแบบแผนและเพิ่มเติม สำหรับโครงการ กิจกรรม ที่มีการดำเนินการตามแผนงานเพื่อพัฒนาชุมชน
	คุณภาพสิ่งแวดล้อม อนามัย คุณภาพ ของประชาชนในชุมชนต่างๆและ โครงการขยายไปยังชุมชนใกล้เคียง อำเภอโคกโพธิ์ อำเภอสรรคบุรี จังหวัด อุทัยธานี
-ข้อมูลปี 2566 โรคที่พบติดต่อกับที่สำคัญทางระบาดวิทยาที่พบมากที่สุด 3 อันดับแรก ได้แก่	
อุจจาระร่วง รองลงมา คือ ปอดบวม และไข้หวัดใหญ่ ตามลำดับ	
ไข้หวัดใหญ่ รองลงมา คือ ปอดบวม และติดเชื้อไวรัสโคโรนา 2019 ตามลำดับ	
- ข้อมูลปี 2568 โรคที่พบติดต่อกับที่สำคัญทางระบาดวิทยาที่พบมากที่สุด 3 อันดับแรก ได้แก่	
อุจจาระร่วง รองลงมา คือ ปอดบวม และโรคติดต่อไวรัสโคโรนา 2019 และโรคอาหารเป็นพิษและมือเท้าปาก ตามลำดับ	

	โครงการศึกษาและสำรวจสภาพเศรษฐกิจ สังคม สาธารณสุขและสุขภาพ
	ของชุมชนที่อยู่ในพื้นที่หน้า 5 ปีแผนฯ ระยะดำเนินการ ประจำปี 2568
	รายงานการเปลี่ยนแปลงรายละเอียดโครงการเป็นแบบแผนและเพิ่มเติม สำหรับโครงการ กิจกรรม ที่มีการดำเนินการตามแผนงานเพื่อพัฒนาชุมชน
	คุณภาพสิ่งแวดล้อม อนามัย คุณภาพ ของประชาชนในชุมชนต่างๆและ โครงการขยายไปยังชุมชนใกล้เคียง อำเภอโคกโพธิ์ อำเภอสรรคบุรี จังหวัด อุทัยธานี
- ข้อมูลปี 2566 โรคติดต่อกับที่สำคัญทางระบาดวิทยาที่พบมากที่สุด 3 อันดับแรก ได้แก่	
อุจจาระร่วง รองลงมา คือ ปอดบวม และไข้หวัดใหญ่ ตามลำดับ	
- ข้อมูลปี 2567 โรคติดต่อกับที่สำคัญทางระบาดวิทยาที่พบมากที่สุดเพียง 2 โรค ได้แก่ อาหาร	
เป็นพิษ รองลงมา คือ อุจจาระร่วง ตามลำดับ	
- ข้อมูลปี 2568 โรคติดต่อกับที่สำคัญทางระบาดวิทยาที่พบมากที่สุดเพียง 1 โรค ได้แก่ อาหาร	
เป็นพิษ	

ตารางที่ 3.3.3-2 สถิติอัตราป่วยด้วยโรคติดต่อที่สำคัญทางระบาดวิทยา รพ.สต.บ้านวังแดงระหว่างปี 2563 – 25678

(หน่วย : คน)												
ที่	โรค	ปี 2563	ปี 2564	ปี 2565	ปี 2566	ปี 2567	ปี 2568	รวม				
1	อุจจาระร่วง	86	191	48	53	0	28	406				
2	ปอดบวม	21	30	27	34	28	8	148				
3	ไข้หวัดใหญ่	9	0	3	28	35	6	81				
4	มือเท้าปาก	2	0	21	8	5	12	48				
5	ไข้แดง	3	3	2	5	2	0	15				
6	ดับอักเสบ ปี	0	0	1	2	3	1	7				
7	อาหารเป็นพิษ	6	9	5	2	3	12	37				
8	หนองใน	0	0	0	0	1	2	3				
9	ไข้เลือดออก	0	0	0	0	1	0	1				
10	ติดเชื้อไวรัสโคโรนา 2019	0	0	0	0	16	15	31				
11	ตาแดง	0	0	0	0	0	1	1				
12	ซิฟิลิส	0	0	0	0	0	2	2				
13	เนื้องอกไต	0	0	0	0	0	2	2				
รวม		127	233	107	132	94	89	782				

ที่มา : โรงพยาบาลส่งเสริมสุขภาพตำบลบ้านวังแดง, 2568

ตารางที่ 3.3.3-1 สถิติอัตราป่วยด้วยโรคติดต่อที่สำคัญทางระบาดวิทยา รพ.สต.เขาเจ็ดยักษ์ ระหว่างปี 2563 – 2568

(หน่วย : คน)												
ที่	โรค	2563	2564	2565	2566	2567	2568	รวม				
1	อุจจาระร่วง	63	119	57	56	2	0	297				
2	ปอดบวม	13	32	14	25	0	0	84				
3	ไข้หวัดใหญ่	7	6	1	23	0	0	37				
4	มือเท้าปาก	4	18	25	10	0	0	57				
5	ไข้แดง	2	8	2	4	0	0	16				
6	อาหารเป็นพิษ	4	8	2	3	13	10	40				
รวม		93	191	101	121	15	10	531				

ที่มา : โรงพยาบาลส่งเสริมสุขภาพตำบลเขาเจ็ดยักษ์, 2568

2) ข้อมูล รง.506 ของโรงพยาบาลส่งเสริมสุขภาพตำบลบ้านวังแดง ตำบลเขาทราย อำเภอทับคล้อ

จังหวัดพิจิตร

จากการข้อมูลอัตราป่วยด้วยโรคติดต่อที่สำคัญทางระบาดวิทยาของประชาชนในเขตพื้นที่
รับผิดชอบของโรงพยาบาลส่งเสริมสุขภาพตำบลบ้านวังแดงในระหว่างปี 2563 – 2568 พบว่าโรคที่พบมากที่สุด
คือ อุจจาระร่วง ปอดบวม และไข้หวัดใหญ่ ตามลำดับ ซึ่งยังคงพบอัตราป่วยด้วยโรคดังกล่าวทุกปี
แต่โรคอุจจาระร่วงมีแนวโน้มลดลง ส่วนโรคไข้หวัดใหญ่มีแนวโน้มเพิ่มขึ้นเล็กน้อย และพบโรคติดต่อไวรัส
โคโรนา 2019 ระบาดมากขึ้นในปี 2567 รายละเอียดสรุปได้ดังนี้ (ตารางที่ 3.3.3-2)

- ข้อมูลปี 2563 โรคที่พบติดต่อกับที่สำคัญทางระบาดวิทยาที่พบมากที่สุด 3 อันดับแรก ได้แก่
อุจจาระร่วง รองลงมา คือ ปอดบวม และไข้หวัดใหญ่ ตามลำดับ

- ข้อมูลปี 2564 โรคที่พบติดต่อกับที่สำคัญทางระบาดวิทยาที่พบมากที่สุด 3 อันดับแรก ได้แก่
อุจจาระร่วง รองลงมา คือ ปอดบวม และอาหารเป็นพิษ ตามลำดับ

- ข้อมูลปี 2565 โรคที่พบติดต่อกับที่สำคัญทางระบาดวิทยาที่พบมากที่สุด 3 อันดับแรก ได้แก่
อุจจาระร่วง รองลงมา คือ ปอดบวม และมือเท้าปาก ตามลำดับ

พระภิกษุสงฆ์

1.256 พบว่าโรคที่พบบ่อยมากที่สุด คือ อหิวาต์
ตารางที่ 3.3.3-4

ทางระบาดวิทยาที่พบมากที่สุดเพียง 1 โรค ได้แก่

ตารางที่ 3.3-4 สถิติอัตราการตายด้วยโรคติดต่อที่สำคัญทางระบาดวิทยา รพ.สต. บ้านด่านช้าง ปี 2567

พระภิกษุสงฆ์

ัญทางระบาดวิทยาของประชาชนในเขตพื้นที่ปี 2568 พบว่าโรคที่พบบากที่สุด คือ โรคอาหาร

(หน่วย : คน)

ที่มา : โรงพยาบาลส่งเสริมสุขภาพตำบลบ้านทุ่งยาว, 2568

ของชุมชนที่อยู่ในรัศมีพื้นที่ศึกษา 5 กิโลเมตร ระยะดำเนินการ ประจำปี 2568

คุณภาพสิ่งแวดล้อม คุณภาพของประชาชนในชุมชนอย่างรุนแรง โครงการขยายโรงเรียนอนุบาลนครราชสีมา จังหวัดนครราชสีมา เพื่อขยายโรงเรียนโครงการพัฒนาระบบนิเวศทางน้ำและสิ่งแวดล้อม สำหรับโครงการ กิจกรรม เพื่อการศึกษา ในการพัฒนาคุณภาพของประชาชนในชุมชนอย่างรุนแรง โครงการขยายโรงเรียนอนุบาลนครราชสีมา จังหวัดนครราชสีมา

หัวใจวาย และโรคหลอดเลือดสมอง

3) โรคหลอดเลือดสมอง (Stroke) อาจส่งผลถึงการทำงานของสมองทำให้หลอดเลือดตีบตัน หรือแตกได้

4) โรคลำไขมันพอกตับ (Fatty liver disease) อาจส่งผลถึงไขมันในเลือดสูงอาจสะสมในตับ ทำให้เกิดภาวะตับอักเสบและตับแข็งตามมาได้

คำแนะนำ 1. รับผิดชอบต่อกรรมกรประทานอาหาร เลือกอาหารไขมันต่ำ เพิ่มผักผลไม้ และ

2. ออกกำลังกายอย่างสม่ำเสมอ เช่น เดินเร็ว ว่ายน้ำ หรือปั่นจักรยาน อย่างน้อยวันละ 30 นาที
3. งดเครื่องดื่มแอลกอฮอล์ และงดสูบบุหรี่ และตรวจสุขภาพเป็นประจำ

เพื่อพิจารณาว่าการทำงานของตับไต และระดับไขมันในเลือด

3. กลุ่มความดันโลหิตสูง (Hypertension) เป็นปัจจัยเสี่ยงสำคัญในการเกิดโรคหัวใจขาดเลือด, โรคหลอดเลือดสมอง, โรคไต, หลอดเลือดแดงใหญ่โป่งพองหรือฉีกขาด และโรคจอประสาทตาเสื่อมจากความดัน

คำแนะนำ 1. ลดการบริโภคเกลือ (โซเดียม) ลดไขมันสูง ลดอาหารหวานจัด และเน้นรับประทานผักผลไม้สด

2. ออกกัลกายอย่างสม่ำเสมอ เช่น การเดิน, การทำโยคะ และพักผ่อนเพียงพอ
3. หกความโล้หิตสูงมาก ครรปึกษาแพทยหือการใชัยาลลดความดันโลหิต

3.4 สรุปผลการวิเคราะห์สถานะสุขภาพของประชาชน และพนักงาน ที่บริษัทอัคราฯ

3.4.1 สรุปสาระสำคัญของประชาชน

ผู้ให้สัมภาษณ์ทั้งในส่วนของกลุ่มครัวเรือน ผู้ชุมชน และกลุ่มพื้นที่อ่อนไหวและกลุ่มหน่วยงานท้องถิ่น ส่วนใหญ่ไม่มีปัญหาด้านสุขภาพจิต ทั้งในด้านความทุกข์จากการทำงาน ครอบครัว ปัญหาสารพิษ หรือมลพิษในสิ่งแวดล้อม ความเจ็บป่วยทั้งร่างกายและจิตใจ ความพึงพอใจในวิถีชีวิต ความพร้อมในการรับมือกับปัญหาต่าง ๆ ที่อาจเกิดขึ้น เป็นต้น โดยพบว่า กรณีหากผู้ให้สัมภาษณ์มีปัญหาต่าง ๆ เกิดขึ้นในชีวิตจะมีวิธีการจัดการแก้ปัญหา โดยจะเมินหาในการแก้ไขปัญหาดังนี้

- 1) กลุ่มครัวเรือนในพื้นที่ศึกษา พบว่า ส่วนใหญ่เมื่อมีปัญหาดัง ๆ เกิดขึ้นในชีวิตจะมีวิธีการจัดการแก้ปัญหาโดยใช้วิธีการบริการทางนศรครว (ร้อยละ 46.75) รองลงมาปรึกษาญาติ (ร้อยละ 26.03) และปรึกษาน้าชุมชน (ร้อยละ 8.56)

2) กลุ่มผู้ชุมนุม พบว่า เมื่อมีปัญหิต่าง ๆ เกิดขึ้นในชีวิตจะมีวิธีการจัดการแก้ปัญหาโดยใช้วิธีการปรึกษาญาติพี่น้อง

ของชุมชนที่อยู่ในรัศมีพื้นที่ศึกษา 5 กิโลเมตร ระยะดำเนินการ ประจำปี 2568

รายงานการปฏิบัติงานประจำปีของกรมส่งเสริมการค้าระหว่างประเทศ กระทรวงพาณิชย์ ประจำปี ๒๕๖๒

3.3.3.3 สถานะสุขภาพของพนักงาน บริษัท อดิรา รชอร์สเสส จำกัด (มหาชน)

การตรวจสอบคุณภาพประจำปี พ.ศ. 2568 ของพนักงานบริษัท อัครา รีซอร์สเซส จำกัด (มหาชน)

15 ดำเนินการตรวจโดยโรงพยาบาลพิษณุเวช มีพนักงานเข้ารับการตรวจทั้งหมดจำนวน 247 คน จากสายงาน 15 แห่ง โดยมีการตรวจวัด 29 รายการ ซึ่งพบรายการตรวจที่มีผลผิดปกติสูงสุด 5 อันดับแรก จากแผนก โดยมีรายการตรวจวัด 29 รายการ ดังตารางที่ 3.3-5

ตารางที่ 3.3.3-5 รายการตรวจประเมินผลิตภัณฑ์สูงสุด 5 อันดับแรก

ลำดับ	รายละเอียด	ผู้เข้ารับ การตรวจ (คน)	ผลปกติ	ผลผิดปกติ	% ผลผิดปกติ
1.	ดัชนีมวลกาย (BMI)	247	61	186	75.30
2.	ไขมันในเลือด (Cholesterol)	247	107	140	56.68
3.	ไขมันในเลือด (Triglycerides)	247	131	116	46.68
4.	ความดันโลหิต (BP)	247	137	110	44.53
5.	ไขมันในเลือด (LDL)	247	160	87	35.22

จากผลการตรวจสุขภาพประจำปี พบว่ามีผลตรวจสุขภาพพบรายการมีความเสี่ยงต่อการเกิดโรคดังนี้

1. กลุ่มค่าดัชนีมวลกาย (BMI) ผิดปกติ

- 1) ค่าดัชนีมวลกลายสูงเกินเกณฑ์ อาจบ่งชี้ถึงโรคอ้วน ซึ่งอาจทำให้เกิดความเสียหายในการเกิด

โรคหัวใจ เบาหวาน ความดันโลหิตสูง

คำแนะนำ 1.ควบคุมการรับประทานอาหาร โดยลดอาหารที่มีไขมันสูง น้ำตาลสูง และ

2. เพิ่มการรับประกันผลิตภัณฑ์และผลประโยชน์สูงสุด

- 2) ค่าดัชนีมวลกลายน้อยกว่าเกณฑ์ อาจบ่งชี้ถึงภาวะขาดสารอาหาร โส้ให้ตจาง (ขาดธาตุเหล็ก วิตามินบี12 หรือโฟเลต) กล้ามเนื้อลีบ/กล้ามเนื้ออ่อนแรง (โปรตีนไม่เพียงพอ)

คำแนะนำ 1.ภาวะขาดสารอาหาร การดูแลควรมุ่งเน้นไปที่การรับประทานอาหารให้ครบ 5 หมู่ เน้นอาหารที่มีคุณภาพ มีพลังงานและโปรตีนเพียงพอ

2. โลหิตจาง รับประทานอาหารที่มีธาตุเหล็กสูง เช่น ตับ เครื่องใน ไช้แดง ผักใบเขียวเข้ม ผลไม้ที่มีวิตามินซี เพื่อช่วยในการดูดซึม

2. กลุ่มไขมันในเลือดสูง (Cholesterol, Triglycerides, LDL)

- 1) ภาวะหลอดเลือดแดงตีบตัน คอเลสเตอรอลสูงอาจทำให้หลอดเลือดตามแขนขาเกิดการตีบและการเจ็บปวดเสลด
- 2) โรคหัวใจและหลอดเลือด ไตรกลีเซอไรด์สูง อาจส่งผลให้เกิดการอุดตันในหลอดเลือด ซึ่งเพิ่ม

ความเสี่ยงในการเกิดโรคหัวใจขาดเลือด



3) กลุ่มพื้นที่อื่นนอกเหนือจากกลุ่มหน่วยงานท้องถิ่น พบว่า เมื่อมีปัญหาดังกล่าว เกิดขึ้นในวิธีที่จะมีวิธีการ
จัดการแก้ปัญหาโดยใช้วิธีการปรึกษาหารือกัน (ร้อยละ 20.41) และไม่ทำอะไรเลย (ร้อยละ 20.41)
รองลงมาคือปรึกษาแพทย์ และปรึกษาหน่วยงานราชการ (ร้อยละ 12.24 เท่ากัน)

ในส่วนด้านสุขภาพจิตในระยะเวลา 6 เดือนที่ผ่านมา พบว่า ประชาชนมีสุขภาพจิตที่ปกติ

3.4.2 สรุปสถานะสุขภาพของประชาชน

จากการรวบรวมสถิติอัตราการเจ็บป่วยในชุมชนรอบพื้นที่ตั้งโครงการ ระหว่างปี 2563 - 2568

จากหน่วยงานสาธารณสุข 5 แห่ง ได้แก่

- โรงพยาบาลส่งเสริมสุขภาพตำบลเขาเจ็ดยอด ต.เขาเจ็ดยอด อ.ทับคล้อ จ.พิจิตร
- โรงพยาบาลส่งเสริมสุขภาพตำบลวังแดง ต.เขาทราย อ.ทับคล้อ จ.พิจิตร
- โรงพยาบาลส่งเสริมสุขภาพตำบลด่านช้าง ต.ท้ายดง อ.วังโป่ง จ.เพชรบูรณ์
- โรงพยาบาลส่งเสริมสุขภาพตำบลคลองหลวง ต.ท้ายดง อ.วังโป่ง จ.เพชรบูรณ์
- โรงพยาบาลส่งเสริมสุขภาพตำบลบ้านทุ่งยาว ต.เนินมะปราง อ.เนินมะปราง จ.พิษณุโลก

ซึ่งสามารถสรุปได้ดังนี้

(1) สถิติผู้ป่วยนอกแยกตามสาเหตุการป่วยจำแนกตามกลุ่มสาเหตุ 21 โรค (เรียง 504) พบว่า
โรคที่มีแนวโน้มจะพบมากที่สุด 3 อันดับแรก คือ 1.โรคระบบไหลเวียนเลือด 2.โรคเกี่ยวกับต่อมไร้ท่อ ไทรอยด์
การ และเมตาบอลิซึม และ 3.โรคระบบย่อยอาหาร รวมไปถึงข้ออักเสบ

(2) อัตราผู้ป่วยด้วยโรคติดต่อสำคัญทางระบาดวิทยา (เรียง 506) โรคที่มีแนวโน้มพบมากที่สุด
3 อันดับแรก คือ 1.โรคอุจจาระร่วง 2.โรคปอดบวม และ 3.โรคไข้หวัดใหญ่

3.4.3 สรุปสถานะสุขภาพของพนักงานบริษัท อัครา รีซอร์สเซส จำกัด (มหาชน)

ผลการตรวจสุขภาพประจำปี พ.ศ. 2568 จากการตรวจสุขภาพของพนักงานจำนวน 247 คน พบว่ามี
พนักงานที่มีความผิดปกติ ดังนี้

ดัชนีมวลกาย (BMI)	จำนวน	186	คน
ไขมันในเลือด (Cholesterol)	จำนวน	140	คน
ไขมันในเลือด (Triglycerides)	จำนวน	116	คน
ความดันโลหิต (BP)	จำนวน	110	คน
ไขมันในเลือด (LDL)	จำนวน	87	คน

ด้านผลกระทบ ส่วนใหญ่เห็นว่ามีผลกระทบเท่ากับที่ผ่านมา แต่พบว่าประชาชนบางส่วนที่ได้รับผลกระทบมากกว่าปีที่ผ่านมา คือ ปัญหาเสียงดังรบกวน ปัญหาแรงสั่นสะเทือนจากการระเบิดแร่

(4) ผู้ให้สัมภาษณ์ส่วนใหญ่ ไม่มีข้อกังวลเกี่ยวกับการประกอบกิจการของเหมืองแร่ทองคำ แต่ยังมีประชาชนบางส่วนที่มีความกังวลผลกระทบด้านฝุ่นละออง/มลพิษทางอากาศ ด้านเสียงดังรบกวน ด้านความสั่นสะเทือน และด้านมลพิษทางน้ำ เป็นต้น

(5) ผู้ให้สัมภาษณ์ส่วนใหญ่ (ร้อยละ 91.53) ไม่เคยร้องเรียนเกี่ยวกับการประกอบกิจการของเหมืองแร่ทองคำ กรณีการร้องเรียนจะไม่ร้องเรียนที่เจ้าหน้าที่ของ บริษัท อัครา รีซอร์สเซส จำกัด (มหาชน) รองลงมาคือหน่วยงานราชการ หน่วยงานท้องถิ่น (อบต./เทศบาล) และผู้นำชุมชน / ผู้นำท้องถิ่น

(6) ผู้ให้สัมภาษณ์ส่วนใหญ่มีความต้องการพัฒนาและส่งเสริมการพัฒนาในชุมชน 3 ลำดับแรก ได้แก่ 1.การสร้างอาชีพ/การจ้างงาน 2.น้ำดื่ม และ 3.สุขภาพ

4.1.2 กลุ่มผู้นำชุมชน

ดำเนินการสำรวจความคิดเห็นของผู้นำชุมชนในพื้นที่ในรัศมี 5 กิโลเมตร จากโรงประกอบโลหกรรม ซึ่งครอบคลุมพื้นที่ 17 หมู่บ้าน ในระหว่างวันที่ 7-10 ตุลาคม 2568 สรุปประเด็นสำคัญดังนี้

(1) ในรอบปีที่ผ่านมามีปัญหาชุมชนที่พบมากที่สุด คือ ปัญหาคนว่างงานในชุมชน รองลงมาคือปัญหาการลักขโมย / ปล้น / ฉ้อ และการจับกุมเรื่องยาเสพติด

(2) ปัญหาสิ่งแวดล้อมในชุมชนที่พบมากที่สุดคือ 1.ปัญหาฝุ่นละออง เป็นผลกระทบในระดับปานกลาง 2.ปัญหาเสียงดังรบกวน เป็นผลกระทบในระดับปานกลาง และ 3.ปัญหาขยะมูลฝอย เป็นผลกระทบในระดับปานกลาง

(3) ด้านสาธารณูปโภคในครัวเรือน พบว่า ปัจจุบันครัวเรือนมีระบบไฟฟ้าเพียงพอ ด้านหลังน้ำดื่มชุมชนส่วนใหญ่ซื้อน้ำดื่มบรรจุถัง/ขวด รองลงมาดื่มประปา ด้านน้ำใช้ส่วนใหญ่ใช้น้ำประปา อบต./ประปาหมู่บ้าน รองลงมาใช้น้ำจากบ่อบาด น้ำฝน ซึ่งน้ำใช้จะขาดแคลนช่วงเดือนมีนาคม-เมษายน คุณภาพน้ำใช้มีปัญหา ได้แก่ มีหินปูน ขุ่น และเป็นสนิม

สำหรับการจัดการขยะในชุมชนครัวเรือนส่วนใหญ่กำจัดด้วยวิธีการกองแล้วเผา รองลงมาจะรวบรวมแล้วนำไปทิ้งยังขยะของ อบต./เทศบาล และชุดหลุมฝังบริเวณบ้าน

(4) ผู้นำชุมชนมีข้อกังวลเกี่ยวกับการประกอบกิจการของเหมืองแร่ทองคำที่สำคัญ ได้แก่ 1.ด้านแรงสั่นสะเทือน ทั้งกำลังในระดับมาก 2.ด้านเสียงดังรบกวน ทั้งกำลังในระดับปานกลาง 3.ด้านฝุ่นละออง/มลพิษทางอากาศ ทั้งกำลังในระดับมาก 4.ด้านขาดแคลนน้ำใช้และน้ำเพื่อการเกษตร ทั้งกำลังในระดับมาก และ 5.ด้านสารเคมีรั่วไหล/สารปนเปื้อน/สารพิษ ทั้งกำลังในระดับมาก

(5) ผู้นำชุมชนต้องการความช่วยเหลือจากเหมืองแร่ทองคำใน 3 ลำดับแรก ได้แก่ 1.น้ำดื่ม 2.การสร้างอาชีพ/การจ้างงาน และ 3.ด้านสุขภาพ

บทที่ 4
สรุปผลการศึกษาและข้อเสนอแนะ

4.1 สรุปผลด้านเศรษฐกิจและสังคม

การสำรวจข้อมูลด้านเศรษฐกิจและสังคมของกลุ่มครัวเรือน ผู้นำชุมชน พื้นที่อำเภอโหว และหน่วยงานท้องถิ่นในพื้นที่รัศมี 5 กิโลเมตร จากโรงประกอบโลหกรรม สรุปผลการศึกษาในบทที่ 2

4.1.1 กลุ่มครัวเรือนในพื้นที่ศึกษา

จากการดำเนินการสำรวจความคิดเห็นของประชาชนในชุมชนระยะใกล้รัศมี 0-3 กิโลเมตร จากโรงประกอบโลหกรรม โดยใช้แบบสอบถามประกอบการสัมภาษณ์จำนวน 283 ตัวอย่าง และกลุ่มครัวเรือนระยะใกล้รัศมี 3-5 กิโลเมตร ใช้แบบสอบถามประกอบการสัมภาษณ์จำนวน 74 ตัวอย่าง โดยดำเนินการระหว่างวันที่ 7-10 ตุลาคม 2568 สรุปประเด็นสำคัญดังนี้

(1) สภาพสิ่งแวดล้อมในชุมชนปัจจุบัน โดยปัญหาที่สำคัญ ได้แก่ 1.ปัญหาเสียงดังรบกวน 2.ปัญหาฝุ่นละออง 3.ปัญหาความสั่นสะเทือน 4.ปัญหาอุบัติเหตุ / การจราจร 5.ปัญหาเขม่า/ควัน เป็นต้น ซึ่งจะสอดคล้องกับข้อมูลด้านสุขภาพจากโรงพยาบาลส่งเสริมสุขภาพตำบลในพื้นที่ศึกษาที่มีรายงานพบผู้ป่วยเกี่ยวกับโรคระบบทางเดินหายใจมากเป็นอันดับต้นๆของปี อย่างไรก็ตามสาเหตุของปัญหาเสียงดังรบกวน ปัญหาความสั่นสะเทือน ปัญหาฝุ่นละออง เขม่า/ควัน ส่วนหนึ่งได้รับผลกระทบมาจากกระเบื้องเคลือบเพิ่มมากขึ้นในช่วงที่ผ่านมา การเผาในภาคเกษตร ผลกระทบจากไฟฟ้า ซึ่งก่อให้เกิดฝุ่นละอองขนาดเล็กกว่า 2.5 ไมครอน (PM_{2.5}) การสัญจรของรถยนต์ของประชาชนและจากกิจกรรมของเหมืองแร่ทองคำ

(2) ด้านสาธารณูปโภคในครัวเรือน พบว่า ส่วนใหญ่มีไฟฟ้าใช้อย่างเพียงพอในทุกชุมชนรอบเหมืองแร่ทองคำ ด้านน้ำดื่มส่วนใหญ่ซื้อน้ำดื่มบรรจุถัง/ขวด รองลงมาดื่มน้ำประปา น้ำฝนและน้ำบาดาล ซึ่งมีความต้องการเหมืองแร่ทองคำดื่มให้กับประชาชนในชุมชนด้วย ส่วนด้านน้ำใช้ส่วนใหญ่ใช้จากระบบประปาของ อบต./หมู่บ้าน รองลงมาซื้อน้ำขวด/น้ำถัง และน้ำฝน ซึ่งจะมีปัญหาความขุ่น หินปูน และสนิม เป็นบางช่วงเวลา และยังมีบางหลังคาเรือนที่ไม่มีน้ำใช้เพียงพอในช่วงเดือนมีนาคม-เมษายน

(3) สำหรับการประกอบกิจการของเหมืองแร่ทองคำ พบว่า ประชาชนส่วนใหญ่เห็นว่า เป็นประโยชน์มากกว่า 1 ปีที่ผ่านมา เพราะช่วยสร้างงานอาชีพให้กับคนในชุมชน ส่งผลให้เศรษฐกิจของชุมชนดีขึ้น และยังมีส่วนสนับสนุนให้ชุมชนในการปรับปรุงด้านสาธารณูปโภคของชุมชน เช่น ถนน ไฟฟ้า ประปา ถึงแม้ว่าจะมีประชาชนบางรายที่มีความต้องการให้เหมืองทองเปิดรับสมัครคนงานในพื้นที่มากกว่ารับคนงานจากนอกพื้นที่ เนื่องจากเห็นว่าประชาชนที่อยู่ใกล้เคียงมีโอกาสได้รับผลกระทบมากกว่าประชาชนที่อยู่ห่างออกไป

<div>โครงการศึกษาและสำรวจสภาพเศรษฐกิจ สังคม สาธารณสุขและสุขภาพของชุมชนที่อยู่ในพื้นที่ศึกษา 5 กิโลเมตร ระยะดำเนินการ ประจำปี 2568</div>	<div>หลัก คือ โรคเกี่ยวกับต่อมไร้ท่อ ไทรอยด์ และเมตาบอลิซึม รองลงมา คือ โรคระบบไหลเวียนเลือด และโรคระบบย่อยอาหาร รมโรคในช่องปาก ตามลำดับ โดยอัตราการพบโรคดังกล่าวแต่ละโรคในปี 2563 – 2568 มีอัตราการพบผู้ป่วยลดลง</div> <div>3) ผลการตรวจสุขภาพประจำปี พ.ศ. 2568 จากการตรวจสุขภาพของพนักงานจำนวน 247 คน พบว่า ส่วนใหญ่มีผลปกติ ส่วนผู้ที่มีผลตรวจที่ผิดปกติ อาจเป็นสาเหตุจากการใช้ชีวิตประจำวันและการทำงาน ในกระบวนการผลิตของบริษัทฯ ผลตรวจที่ผิดปกติที่ตรวจพบมาก ได้แก่ <ul style="list-style-type: none"> - ดัชนีมวลกาย (BMI) จำนวน 186 คน - ไขมันในเลือด (Cholesterol) จำนวน 140 คน - ไขมันในเลือด (Triglycerides) จำนวน 116 คน - ความดันโลหิต (BP) จำนวน 110 คน - ไขมันในเลือด (LDL) จำนวน 87 คน ดังนั้น เพื่อให้สุขภาพที่ดีและมีความปลอดภัยในการทำงานจึงควรมีการส่งเสริม 1.การตรวจวัดสุขภาพแวดล้อม การวัดระดับความเข้มข้นของสารเคมีอันตรายที่ลูกจ้างได้รับสัมผัส (2 ครั้ง/ปี) 2. จัดอุปกรณ์คุ้มครองความปลอดภัยที่เหมาะสม 3. ตรวจสุขภาพตามปัจจัยเสี่ยง (1 ครั้ง/ปี) และ 4. อบรมให้ความรู้การทำงานกับปัจจัยเสี่ยงประจำปี (1 ครั้ง/ปี)</div> <div>4.3 ข้อเสนอแนะเพิ่มเติมจากการสำรวจความคิดเห็น</div> <div>4.3.1 กลุ่มครัวเรือนในพื้นที่ศึกษา</div> <div>1) กลุ่มครัวเรือนในระยะใกล้ในรัศมี 0 – 3 กิโลเมตร</div> <div>การส่งเสริมพัฒนาอาชีพ <ul style="list-style-type: none"> - ต้องการให้เหมืองฯ จัดคนในชุมชนที่อยู่ใกล้เคียงฯ เข้าทำงานในเหมือง - ต้องการให้เหมืองฯ มีมาตรการในการดูแลสิ่งแวดล้อม - ต้องการให้เหมืองฯ ช่วยจัดการปัญหาเหมืองน้ำที่รั่วไหลมาจากเหมือง - ขุดบ่อแร่เพิ่มเติม เนื่องจากบ่อเก่ามีสารหนูปนเปื้อน - ส่งเสริมด้านการดูแลสุขภาพของประชาชนรอบเหมือง - แก้ไขปัญหาปัญหาฝุ่นละออง - แก้ไขปัญหาปัญหาเสียงดังรบกวน <div>ระบบสาธารณสุขในโคก <ul style="list-style-type: none"> - ต้องการให้เหมืองฯ ช่วยแจกน้ำดื่มให้ชุมชนเหมืองพื้นที่ผ่านมา - ต้องการให้เหมืองฯ ช่วยและระบบน้ำประปาหมู่บ้านให้มีคุณภาพ </div> </div> <div>บทที่ 4 สรุปผลการศึกษาและข้อเสนอแนะ</div> <div>มหาวิทยาลัยนครสวรรค์</div> <div>4-4</div> <div> ธันวาคม 2568</div>
---	--

<div>โครงการศึกษาและสำรวจสภาพเศรษฐกิจ สังคม สาธารณสุขและสุขภาพของชุมชนที่อยู่ในพื้นที่ศึกษา 5 กิโลเมตร ระยะดำเนินการ ประจำปี 2568</div>	<div>4.1.3 กลุ่มพื้นที่รอบโหวและหน่วยงานท้องถิ่น</div> <div>จากการดำเนินการสำรวจความคิดเห็นของกลุ่มพื้นที่รอบโหวในพื้นที่รัศมี 5 กิโลเมตร ซึ่งประกอบด้วยศาสนสถาน สถานศึกษา สถานพยาบาล และหน่วยงานท้องถิ่น รวม 28 แห่ง โดยดำเนินการสำรวจในระหว่างวันที่ 7-10 ตุลาคม 2568</div> <div>(1) โดยในรอบปีที่ผ่านมาบริเวณชุมชนมีเหตุการณ์ที่พบปัญหามากที่สุด 3 อันดับแรก ได้แก่ 1.ปัญหาจับกุมเรื่องยาเสพติดและปัญหาการพนัน รองลงมาคือ ปัญหาการมีสุขของกลุ่มวัยรุ่นในชุมชน และปัญหาคนว่างงานในชุมชน</div> <div>(2) ปัญหาสิ่งแวดล้อมในชุมชนที่พบมากที่สุด 3 อันดับแรก คือ 1.ปัญหาฝุ่นละออง เป็นผลกระทบในระดับปานกลาง 2.ปัญหาเขม่าควัน เป็นผลกระทบในระดับปานกลาง และ 3.ปัญหาน้ำท่วม/การระบายน้ำ เป็นผลกระทบในระดับน้อย</div> <div>(3) ข้อห่วงกังวลเกี่ยวกับการประกอบกิจการของเหมืองแร่ทองคำ ได้แก่ 1.ด้านสุขภาพของประชาชน 2.โรคอุบัติใหม่ 3.ด้านฝุ่นละออง/มลพิษทางอากาศ 4.ด้านสารเคมีรั่วไหล/สารปนเปื้อน/สารพิษ และ 5.ด้านเสียงดังรบกวน</div> <div>(4) ผู้ให้สัมภาษณ์ต้องการความช่วยเหลือชุมชนจากเหมืองแร่ทองคำฯ ใน 3 ลำดับแรก ได้แก่ 1.ด้านน้ำประปา 2.ด้านการศึกษา และ 3.การสร้างอาชีพ/การจ้างงาน</div> <div>4.2 สรุปผลด้านสาธารณสุขและสุขภาพ</div> <div>1) ประชาชนส่วนใหญ่ไม่มีปัญหาเรื่องสุขภาพจิต โดยมีความสามารถในการปรับตัวเข้ากับสถานการณ์ต่างๆ ที่เกิดขึ้นได้ทั้งในด้านเศรษฐกิจสังคม การเมือง เรื่องบุคคล และภาพรวมของชุมชนได้ ถึงแม้อัตราการจ้างงานรอบพื้นที่เหมืองแร่ทองคำจะเป็นประเด็นที่มีการพูดถึงในวงกว้างแล้วก็ตาม ทั้งนี้ปัจจัยที่ส่งผลกระทบต่อความเครียด ได้แก่ สภาพคล่องในการใช้จ่ายภายในครัวเรือน และภาวะการขาดสิ่งอำนวยความสะดวก/ขาดสิ่งอำนวยความสะดวก</div> <div>และพบว่าในรอบปีที่ผ่านมาส่วนใหญ่มีการเจ็บป่วย (ร้อยละ 85.57) ซึ่งอาการเจ็บป่วยที่พบบมากที่สุด ได้แก่ ความดันโลหิต โรคทางเดินหายใจ/ไข้หวัด ไข้หวัดในเลือดสูง โรคเกี่ยวกับระบบกล้ามเนื้อ (ปวดเมื่อยกล้ามเนื้อ) เบาหวาน และโรคเกี่ยวกับปอด (เอ/มีเสมหะ) ตามลำดับ ซึ่งเมื่อเจ็บป่วยผู้ให้สัมภาษณ์หรือสมาชิกในครัวเรือนส่วนใหญ่จะเข้ารับการรักษาที่โรงพยาบาลประจำอำเภอของรัฐ รองลงมาคือรักษาที่โรงพยาบาลส่งเสริมสุขภาพตำบลในพื้นที่ และซื้อยามารอง</div> <div>2) สถานะสุขภาพของประชาชน ทั้ง 3 ช่วง คือ ในช่วงปี 2557-2559 (ช่วงบริษัทฯ เปิดกิจการเต็มกำลัง) ในช่วงปี 2563-2565 (ช่วงบริษัทฯ ปิดกิจการตามคำสั่ง คสช.) และช่วงปี 2566 ถึง 2568 (ช่วงเปิดกิจการ) พบว่า สาเหตุของการป่วยของประชาชนในพื้นที่ระยะผ่านไม่เกิน 5 กิโลเมตร รอบพื้นที่โครงการ มีลักษณะที่คล้ายคลึงกันอย่างต่อเนื่องการเปิดและปิดการดำเนินงานของเหมืองแร่ทองคำ โดยยังคงพบกลุ่มโรค</div> <div>บทที่ 4 สรุปผลการศึกษาและข้อเสนอแนะ</div> <div>มหาวิทยาลัยนครสวรรค์</div> <div>4-3</div> <div> ธันวาคม 2568</div>
---	--

MM-N12	<div>โครงการศึกษาและสำรวจสภาพเศรษฐกิจ สังคม สาขาสวนสุขและสุขภาพของชุมชนที่อยู่ในระดับพื้นที่ภาค 5 กิโลเมตร ระยะดำเนินการ ปีระจ.ป 2568</div> <div>โครงการศึกษาและสำรวจสภาพเศรษฐกิจ สังคม สาขาสวนสุขและสุขภาพของชุมชนที่อยู่ในระดับพื้นที่ภาค 5 กิโลเมตร ระยะดำเนินการ ปีระจ.ป 2568</div>	<div>โครงการศึกษาและสำรวจสภาพเศรษฐกิจ สังคม สาขาสวนสุขและสุขภาพของชุมชนที่อยู่ในระดับพื้นที่ภาค 5 กิโลเมตร ระยะดำเนินการ ปีระจ.ป 2568</div> <div>โครงการศึกษาและสำรวจสภาพเศรษฐกิจ สังคม สาขาสวนสุขและสุขภาพของชุมชนที่อยู่ในระดับพื้นที่ภาค 5 กิโลเมตร ระยะดำเนินการ ปีระจ.ป 2568</div>
	<div>4.4.3 กลุ่มพื้นที่อ่อนไหวและหน่วยงานท้องถิ่น</div> <div>การส่งเสริมพัฒนาอาชีพ</div> <div>การศึกษา</div> <ul style="list-style-type: none"> - ต้องการให้เหมือนๆ เจริญขึ้นถึงความสำคัญของการศึกษาและสถานศึกษาให้มากขึ้น เนื่องจากทางสถานศึกษาขาดแคลนหลายด้าน เช่น อาคาร สื่อการเรียน สื่อสุขภาพ ทรัพยากร อุปกรณ์ที่ต้องใช้ในโรงเรียน เช่น ถาดใส่อาหาร ซ้อนผักอาหาร โต๊ะเก้าอี้สำหรับนั่งรับประทานอาหาร อุปกรณ์ไฟฟ้า เช่น พัดลม คอมพิวเตอร์ <div>สุขภาพและสิ่งแวดล้อม</div> <ul style="list-style-type: none"> - ต้องการให้เหมือนๆ มีวิธีการเก็บเสียงและแสงสั่นสะเทือนในช่วงระเบิด - ให้มีมาตรการลดเสียงเครื่องจักรทำงานในช่วงเวลากลางคืน - ให้มีมาตรการข่มงวดเรื่องฝุ่นให้มากขึ้น - อยาให้หน่วยงานราชการที่มีอำนาจระดับสูง (กระทรวง) มีส่วนร่วมในการดำเนินกิจกรรมกับเมือง เช่น การเฝ้าระวังด้านสุขภาพและสิ่งแวดล้อม <div>ระบบสาธารณสุขโรค</div> <ul style="list-style-type: none"> - ต้องการให้เหมือนๆ ให้องค์กรขององค์กรเข้าร่วมแก้ไขปัญหาเรื่องน้ำประปาหมู่บ้าน เนื่องจากมีหินปูนจำนวนมาก ไม่สามารถนำมาใช้บริโภคได้ เครื่องสุขภัณฑ์เสียหาย ท่ออุดตัน <div>มวลชนสัมพันธ์และประชาสัมพันธ์</div> <ul style="list-style-type: none"> - การประชาสัมพันธ์ให้หน่วยงานระดับล่างหรือประชาชนในพื้นที่ได้รับทราบถึงการดำเนินการเพื่อลดข้อกักรงวลและหน่วยงานไม่สนใจ <div>อื่นๆ</div> <ul style="list-style-type: none"> - ต้องการให้เหมือนๆ สนับสนุนการจัดประเพณีสงกรานต์ให้เป็นประเพณีประจำถิ่น 	<div>อื่นๆ</div> <ul style="list-style-type: none"> - ช่วยพัฒนาหมู่บ้าน <div>อื่นๆ</div> <ul style="list-style-type: none"> - ต้องการให้เหมือนๆ ช่วยเหลือผู้สูงอายุ - ต้องการให้เหมือนๆ ช่วยเหลือค่าครองชีพผู้มีรายได้น้อย - ต้องการให้เหมือนๆ ช่วยเหลือชุมชนโดยตรง ไม่ต้องผ่านผู้นำ - ขอให้เหมือนๆ ได้โครงการให้เร็วขึ้น เพื่อจะได้ทันต่อการพัฒนาและแก้ไขปัญหา <div>2) กลุ่มครัวเรือนในระยะใกล้ในรัศมี 3 – 5 กิโลเมตร</div> <div>การส่งเสริมพัฒนาอาชีพ</div> <ul style="list-style-type: none"> - ต้องการให้เหมือนๆ จ้างคนในชุมชนที่อยู่ใกล้เคียงๆ เข้าทำงานให้มากขึ้น <div>สุขภาพและสิ่งแวดล้อม</div> <ul style="list-style-type: none"> - ต้องการส่งเสริมด้านการดูแลสุขภาพของประชาชนรอบเหมือง <div>อื่นๆ</div> <ul style="list-style-type: none"> - เร่งจัดขึ้นตอนการมอบเงินช่วยเหลือชุมชนให้เร็วขึ้น - ต้องการให้เหมือนๆ ช่วยเหลือผู้สูงอายุ - โครงการพัฒนาต่างๆ มีความล่าช้า <div>การศึกษา</div> <ul style="list-style-type: none"> - ต้องการให้สนับสนุนการศึกษาให้ครัวเรือนที่ไม่ได้เข้าไปทำงานในเหมืองๆ <div>สุขภาพและสิ่งแวดล้อม</div> <ul style="list-style-type: none"> - ต้องการให้เหมือนๆ ดูแลด้านสุขภาพของชาวบ้านให้มากขึ้น - ต้องการให้เหมือนๆ ดูแลสุขภาพผู้สูงอายุในหมู่บ้าน <div>ระบบสาธารณสุขโรค</div> <ul style="list-style-type: none"> - ต้องการให้เหมือนๆ ช่วยปรับปรุงน้ำประปาให้ดื่มได้ - ต้องการให้ปรับปรุงถนนให้ได้มาตรฐานให้รถสามารถขับสวนทางกันได้เพื่อความปลอดภัย <div>อื่นๆ</div> <ul style="list-style-type: none"> - ขอให้จัดสรรงบประมาณในการพัฒนาชุมชนอย่างเท่าเทียมและทั่วถึง - โครงการพัฒนาต่างๆ มีความล่าช้า
<div>น.9/67</div> <div>บทที่ 4 สรุปผลการศึกษาและข้อเสนอแนะ</div> <div>มหาวิทยาลัยนครสวรรค์</div>	<div>บทที่ 4 สรุปผลการศึกษาและข้อเสนอแนะ</div> <div>มหาวิทยาลัยนครสวรรค์</div> <div>4-6</div> <div>ต้นวาคม 2568</div>	<div>บทที่ 4 สรุปผลการศึกษาและข้อเสนอแนะ</div> <div>มหาวิทยาลัยนครสวรรค์</div> <div>4-5</div> <div>ต้นวาคม 2568</div>

ภาคผนวก ก

แบบสอบถามสำหรับครูผู้เรียนตัวอย่าง

ภาคผนวก

คำชี้แจง : โปรดทำเครื่องหมายใน ✓ หรือ X ลงในช่อง ☐ ที่ท่านเลือก และ / หรือ การกาหนดละเอียดตรงกับความเห็นของท่าน
แบบสอบถามนี้จะใช้ประโยชน์เฉพาะการศึกษาโครงการนี้เท่านั้น

ส่วนที่ 1 ข้อมูลทั่วไปผู้ให้สัมภาษณ์

- 1.1) เพศ ☐ 1. ชาย ☐ 2. หญิง
- 1.2) อายุ ☐ 1. 20-25 ปี ☐ 2. 26-35 ปี ☐ 3. 36-45 ปี ☐ 4. 46-55 ปี ☐ 5. มากกว่า 55 ปี
- 1.3) ระดับการศึกษาสูงสุด ☐ 2. ประถมศึกษา ☐ 3. มัธยมศึกษาตอนต้น (ม.3) ☐ 4. มัธยมศึกษาตอนปลาย/ปวช. ☐ 5. อนุปริญญา/ปส. ☐ 6. ปริญญาตรี/เทียบเท่า ☐ 7. สูงกว่าปริญญาตรี ☐ 8. อื่น ๆ (ระบุ).....
- 1.4) สถานภาพในครัวเรือนของผู้ตอบแบบสอบถาม ☐ 2. คู่สมรส ☐ 1. หัวหน้าครัวเรือน ☐ 3. อื่น ๆ (ระบุ).....
- (ซึ่งได้รับมอบหมายจากหัวหน้าครัวเรือน/คู่สมรส ให้เป็นตัวแทนในการตอบแบบสอบถาม)
- 1.5) อาชีพหลัก ☐ 1. ทานา ☐ 2. ทำสวน ☐ 3. ทำไร่ ☐ 4. เลี้ยงสัตว์ ☐ 5. ประมง/เพาะเลี้ยงสัตว์น้ำ ☐ 6. ค้าขาย ☐ 7. ธุรกิจส่วนตัว ☐ 8. พนักงานบริษัท ☐ 9. รับจ้างทั่วไป ☐ 10. รับราชการ / รัฐวิสาหกิจ ☐ 11. ไม่ได้ประกอบอาชีพ เช่น แม่บ้าน/ผู้สูงอายุ/กำลังศึกษา/ผู้เกษียณ ☐ 12. อื่น ๆ (โปรดระบุ).....
- 1.6) การประกอบอาชีพรอง / อาชีพเสริม ☐ 1. ไม่มี ☐ 2. มี ได้แก่ (ตอบได้มากกว่า 1 คำตอบ) ☐ 3. ทำสวน ☐ 4. ทำไร่ ☐ 5. เลี้ยงสัตว์ ☐ 6. ประมง/เพาะเลี้ยงสัตว์น้ำ ☐ 7. ค้าขาย ☐ 8. ธุรกิจส่วนตัว ☐ 9. พนักงานบริษัท ☐ 10. รับจ้างทั่วไป ☐ 11. รับราชการ/รัฐวิสาหกิจ ☐ 12. อื่น ๆ (โปรดระบุ).....
- 1.7) ลักษณะของที่พักอาศัย ☐ 1. บ้านไม้ชั้นเดียว ☐ 2. บ้านไม้สองชั้น ☐ 3. บ้านครึ่งตึกครึ่งไม้ ☐ 4. บ้านคอนกรีตชั้นเดียว ☐ 5. บ้านคอนกรีตสองชั้น ☐ 6. บ้านไม้ชั้นเดียวได้สูง ☐ 7. อาคารพาณิชย์ ☐ 8. อื่น ๆ (โปรดระบุ).....
- 1.8) สถานภาพการถือครองที่พักอาศัย ☐ 1. เป็นเจ้าของ ☐ 2.เช่า ☐ 3. บ้านบิดามารดา ☐ 4. บ้านญาติพี่น้อง ☐ 5. อื่น ๆ (โปรดระบุ).....

**แบบสำรวจ
กลุ่มครัวเรือนตัวอย่าง**

**โครงการศึกษาและสำรวจสภาพเศรษฐกิจ สังคม สาธารณสุขและสุขภาพ
ของกลุ่มครัวเรือนที่อยู่ในรัศมีพื้นที่ศึกษา 5 กิโลเมตร ระยะดำเนินการ ประจำปี 2568
ของบริษัท อัครา รีซอร์สเซส จำกัด (มหาชน)**

คำชี้แจง

แบบสอบถามนี้มีวัตถุประสงค์เพื่อรวบรวมข้อมูลสภาพเศรษฐกิจ - สังคม สภาพแวดล้อมปัจจุบัน ข้อมูลด้านสาธารณสุขและสุขภาพ รวมถึงข้อมูลด้านสุขภาพจิต (ความทุกข์ - ความสุข) ความคิดเห็น ข้อวิตกกังวล เกี่ยวกับ การประกอบกิจการของโครงการ เพื่อประกอบการจัดทำรายงานผลการปฏิบัติงานมาดการป้องกันและแก้ไข ผลกระทบสิ่งแวดล้อม โครงการขยายโรงพยาบาลโครงการแห่งของคำ ของบริษัท อัครา รีซอร์สเซส จำกัด (มหาชน) เพื่อปฏิบัติตามมาตรฐานตรวจสอบที่กำหนดไว้ในรายงานการเปลี่ยนแปลงรายละเอียดโครงการในรายงานการ ประเมินผลกระทบสิ่งแวดล้อม สำหรับโครงการ กิจการ หรือการดำเนินการที่อาจมีผลกระทบต่อทรัพยากรธรรมชาติ คุณภาพสิ่งแวดล้อมสุขภาพ อนามัย คุณภาพชีวิต ของประชาชนในชุมชนอย่างรุนแรง โครงการขยายโรงพยาบาล โครงการรณรงค์ (EHIA) เพื่อเสนอต่อหน่วยงานที่เกี่ยวข้องรับทราบ และประกอบการพิจารณาต่อไป

ดังนั้น คณะผู้ศึกษาจึงใคร่ขอความกรุณาจากท่านในการตอบคำถามทุกข้อตามความเป็นจริง ซึ่งคณะผู้ศึกษา รับรองว่าจะไม่นำไปเปิดเผยหรือส่งผลกระทบต่อท่านแต่อย่างใด และขอขอบพระคุณท่านเป็นอย่างยิ่งที่กรุณา สละ เวลาตอบแบบสอบถามครั้งนี้

ระยะห่างจากโครงการ

- ☐ ผู้อาศัยในระยะใกล้ รัศมี 0 – 3 กิโลเมตร จากขอบเขตพื้นที่โครงการ
- ☐ ผู้อาศัยในระยะไกล รัศมี 3 – 5 กิโลเมตร จากขอบเขตพื้นที่โครงการ

ชื่อผู้ให้สัมภาษณ์ (ผู้ยินยอมให้ข้อมูลและบันทึกภาพ)

บ้านเลขที่ หมู่ที่ ชื่อหมู่บ้าน ตำบล

อำเภอ..... จังหวัด..... โทรศัพท์..... โทรสาร.....

เลขที่แบบสอบถาม

พิกัด GPS : N

E

ชื่อผู้สัมภาษณ์

วันที่.....เดือน.....ปี.....

2.4) อาชีพหลักของครัวเรือนท่าน (อาชีพที่ทำเป็นประจำ และสร้างรายได้หลักให้กับครัวเรือน)

- ☐ 1. ทำนา ☐ 2. ทำสวน ☐ 3. ทำไร่
☐ 4. เลี้ยงสัตว์ ☐ 5. ประมง/เพาะเลี้ยงสัตว์น้ำ ☐ 6. ค้าขาย
☐ 7. ธุรกิจส่วนตัว ☐ 8. พนักงานบริษัท ☐ 9. รับจ้างทั่วไป
☐ 10. รับราชการ / รัฐวิสาหกิจ ☐ 11. ไม่ได้ประกอบอาชีพ เช่น แม่บ้าน/ผู้สูงอายุ/กำลังศึกษา/ผู้ไร้ศาสนา
☐ 12. อื่น ๆ (โปรดระบุ).....

2.5) อาชีพรอง / อาชีพเสริมของครัวเรือนท่าน

- ☐ 1. ไม่มี
☐ 2. มี ได้แก่ (ตอบได้มากกว่า 1 คำตอบ)
☐ 3. ทำสวน ☐ 4. ทำไร่
☐ 5. เลี้ยงสัตว์ ☐ 6. ประมง/เพาะเลี้ยงสัตว์น้ำ ☐ 7. ค้าขาย
☐ 8. ธุรกิจส่วนตัว ☐ 9. พนักงานบริษัท ☐ 10. รับจ้างทั่วไป
☐ 11. รับราชการ/รัฐวิสาหกิจ ☐ 12. อื่น ๆ (โปรดระบุ).....

2.6) รายได้เฉลี่ยต่อเดือนของท่าน

- ☐ 1. ต่ำกว่า 5,000 บาท/เดือน ☐ 2. 5,001-10,000 บาท/เดือน ☐ 3. 10,001-15,000 บาท/เดือน
☐ 4. 15,001-20,000 บาท/เดือน ☐ 5. 20,001-25,000 บาท/เดือน ☐ 6. มากกว่า 25,000 บาท/เดือน

2.7) ครัวเรือนของท่านมีรายได้เพียงพอกับรายจ่ายหรือไม่

- ☐ 1. เพียงพอ และมีเหลือออม ☐ 2. เพียงพอ แต่ยังไม่มียอด
☐ 3. ไม่เพียงพอ แต่ไม่มีหนี้สิน ☐ 4. ไม่เพียงพอ และมีหนี้สิน

ส่วนที่ 3 ข้อมูลด้านสถานการณ์ภายในครัวเรือน

3.1) ปัจจุบันระบบไฟฟ้าที่มีอยู่เพียงพอหรือไม่

- ☐ 1. เพียงพอ ☐ 2. ไม่เพียงพอ

3.2) แหล่งน้ำดื่มในครัวเรือนของท่าน (ตอบได้มากกว่า 1 คำตอบ)

- ☐ 1. ชื่อน้ำดื่มบรรจุถัง/ขวด ☐ 2. น้ำประปา ☐ 3. น้ำฝน
☐ 4. บ่อน้ำดื่ม ☐ 5. บ่อน้ำบาดาล ☐ 6. ในแม่น้ำ/ลำคลอง
☐ 7. อื่น ๆ (โปรดระบุ)

3.3) น้ำดื่มของครัวเรือนท่านมีความเพียงพอตลอดทั้งปีหรือไม่

- ☐ 1. เพียงพอ ☐ 2. ไม่เพียงพอ ขาดแคลนช่วง.....ถึงเดือน.....

3.4) คุณภาพน้ำดื่ม มีปัญหาอะไรบ้าง

- ☐ 1. ไม่มีปัญหา (ข้ามไปตอบข้อ 3.6)

☐ 2. มี ได้แก่ (ตอบได้มากกว่า 1 คำตอบ)

- ☐ 1. ได้แก่ (ตอบได้มากกว่า 1 คำตอบ)
☐ 2. ชุ่น ☐ 3. เป็นสีมึน ☐ 4. มีหินปูน ☐ 5. อื่น ๆ (โปรดระบุ)

3.5) ท่านมีการปรับปรุงคุณภาพน้ำก่อนดื่มหรือไม่

- ☐ 1. ไม่ได้ทำอะไรเลย

☐ 2. ได้ทำ ได้แก่ (ตอบได้มากกว่า 1 คำตอบ)

- ☐ 1. ต้ม ☐ 2. กรอง ☐ 3. แกว่งสารส้ม ☐ 4. แกว่งสารส้ม ☐ 5. อื่น ๆ (โปรดระบุ)

1.9) ภูมิภาค

1.9.1) ท่านอยู่ภูมบ้านนั้นมานานเท่าใด

- ☐ 1. อาศัยอยู่ที่นั่นตั้งแต่เกิด (ข้ามไปตอบข้อ 1.10)
☐ 2. ย้ายมาจากที่อื่น (ระบุ) จำนวนปีที่ย้ายมาอยู่ที่.....ปี

1.9.2) แหล่งที่เข้ามา

- ☐ 1. ภูมบ้านอื่นในตำบลนี้ ☐ 2. ตำบลอื่นในอำเภอนี้
☐ 3. อำเภออื่นในจังหวัดนี้ ☐ 4. จังหวัดอื่นในภูมิภาคนี้
☐ 5. ภูมิภาคอื่น ๆ (ระบุจังหวัด).....

1.9.3) สาเหตุที่ย้ายมาภูมบ้านนี้

- ☐ 1. มาแต่งงานกับคนในภูมบ้านนี้ ☐ 2. มาประกอบอาชีพ
☐ 3. มาซื้อที่อยู่อาศัย ☐ 4. ย้ายตามพ่อแม่/ญาติ/เพื่อนบ้าน
☐ 5. ได้รับผลกระทบจากโครงการพัฒนาของเหมืองแร่ ☐ 6. อื่น ๆ (โปรดระบุ).....

1.10) ท่านคิดจะย้ายไปอยู่อาศัยที่อื่นอีกหรือไม่

- ☐ 1. ไม่คิดจะย้าย
☐ 2. คิดจะย้าย เพราะ (ตอบได้มากกว่า 1 คำตอบ)
☐ 3. ขาดที่ดินให้โครงการพัฒนาของเหมืองแร่
☐ 4. ถูกไล่ที่
☐ 5. ต้องการที่ดินเป็นของตัวเอง
☐ 6. ขาดแคลนน้ำกินน้ำใช้
☐ 7. ผลกระทบมลพิษจากโรงงานอุตสาหกรรม
☐ 8. ต้องการรายได้เพิ่ม/ความก้าวหน้า
☐ 9. เทพเสลส่วนตัว/ครอบครัว/แต่งงาน/ย้ายไปอยู่ภูมลูกหลาน
☐ 10. ขายที่ได้รับค่าดี
☐ 11. อื่น ๆ (โปรดระบุ).....

ส่วนที่ 2 สภาพเศรษฐกิจ – สังคมในครัวเรือน

2.1) จำนวนสมาชิกในครอบครัวที่อยู่ประจำ (รวมท่านด้วย).....คน

2.2) ช่วงอายุของสมาชิกในครัวเรือน

- ☐ 1. อายุต่ำกว่า 6 ปี.....คน ☐ 2. อายุ 6-12 ปี.....คน ☐ 3. อายุ 13-20 ปี.....คน
☐ 4. อายุ 21-40 ปี.....คน ☐ 5. อายุ 41-60 ปี.....คน ☐ 6. อายุมากกว่า 60 ปี.....คน

2.3) สถานภาพการทำงานของสมาชิกในครัวเรือน

- ☐ 1. ทำงานเกษตรเต็มเวลา.....คน ☐ 2. ใช้เวลาทำเกษตรเป็นครั้งคราว.....คน
☐ 3. ทำงานอย่างอื่นเต็มเวลา.....คน ☐ 4. ยังไม่ได้ทำงาน (กำลังหางาน)คน
☐ 5. ไม่ได้ทำงานคน
 เพราะ ☐ 5.1 เด็กเล็ก (ยังไม่เข้าเรียน) ☐ 5.2 กำลังเรียนหนังสือ ☐ 5.3 คนชรา
☐ 5.4 ป่วย ☐ 5.5 พักการ ☐ 5.6 ตกงาน
☐ 6. ทำงานกับบริษัท อัครา รีซอร์สเซส จำกัด (มหาชน) หรือบริษัทในเครือ ระบุ.....
☐ 7. อื่น ๆ (โปรดระบุ) เนื่องจากจำนวนคน

ส่วนที่ 5 ความคิดเห็นต่อสภาพปัญหาชุมชนด้านสังคมและความปลอดภัยในชีวิตและทรัพย์สิน

5.1) ในปัจจุบันชุมชนของท่าน มีปัญหาด้านสังคมหรือไม่

- ☐ 1. ไม่มี
- ☐ มี ได้แก่ (ตอบได้มากกว่า 1 คำตอบ)
- ☐ 2. ยาเสพติด

☐ 3. ลักขโมย

☐ 4. การอพยพแรงงาน
- ☐ 5. ชุมชนแออัด

☐ 6. การพนัน

☐ 7. ความปลอดภัยในชีวิตและทรัพย์สิน
- ☐ 8. อาชญากรรม

☐ 9. อื่น ๆ (โปรดระบุ).....

5.2) โดยภาพรวมท่านคิดว่าในชุมชน/หมู่บ้าน ของท่านมี ความปลอดภัยในชีวิตและร่างกาย ในระดับใด

- ☐ 1. ไม่มีความปลอดภัยเลย
- ☐ 2. มีความปลอดภัยน้อย
- ☐ 3. มีความปลอดภัยปานกลาง
- ☐ 4. มีความปลอดภัยมาก

5.3) โดยภาพรวมท่านคิดว่าในชุมชน/หมู่บ้าน ของท่านมี ความปลอดภัยในชีวิตและทรัพย์สิน ในระดับใด

- ☐ 1. ไม่มีความปลอดภัยเลย
- ☐ 2. มีความปลอดภัยน้อย
- ☐ 3. มีความปลอดภัยปานกลาง
- ☐ 4. มีความปลอดภัยมาก

5.4) ลักษณะความสัมพันธ์ระหว่างคนในชุมชน/หมู่บ้าน โดยทั่วไป (ตอบได้มากกว่า 1 คำตอบ)

- ☐ 1. มีความสัมพันธ์ระหว่างเพื่อนบ้าน
- ☐ 2. เพื่อนบ้านไม่มาหาซึ่งกันและกัน
- ☐ 3. ต่างคนต่างอยู่ไม่ยุ่งเกี่ยวกับกัน
- ☐ 4. ประชาชนซื้อฟุ้งและปฏิบัติตามผู้นำชุมชน
- ☐ 5. ชุมชนแข็งแรง มีความร่วมมือกับกิจกรรมต่าง ๆ ของชุมชน

5.5) โดยภาพรวมท่านมีความรู้สึกอย่างไรกับชุมชน / หมู่บ้าน ที่อาศัยอยู่ปัจจุบัน

- ☐ 1. เป็นชุมชนที่น่าอยู่อาศัย
- ☐ 2. เป็นชุมชนที่ไม่ค่อยน่าอยู่อาศัยแล้ว
- ☐ 3. เป็นชุมชนที่น่าอยู่อาศัย เนื่องจาก

ส่วนที่ 6 ข้อมูลด้านพฤติกรรมสุขภาพและสุขภาพอนามัย

6.1) ในรอบปี ปีที่ผ่านมา ท่านและสมาชิกในครอบครัว เคยมีการเจ็บป่วยหรือไม่

- ☐ 1. ไม่เคย
- ☐ เคย ด้วยโรค (ตอบได้มากกว่า 1 คำตอบ)
- ☐ 2. โรคความดันโลหิตสูง

☐ 3. ไม่มีในเลือดสูง

☐ 4. โรคเบาหวาน

☐ 5. โรคเมเ็ง

☐ 6. โรคไต

☐ 7. โรคผิวหนัง/โรคภูมิแพ้ (ผื่นคัน/แสบผิวหนัง)

☐ 8. โรคระบบทางเดินหายใจ/ไข้หวัด (ไอ/เสมหะ)

☐ 9. โรคเกี่ยวกับปวด (ไขว้/ไมเกรน)

☐ 10. โรคระบบทางเดินอาหาร (ปวดท้อง/อาเจียน)

☐ 11. โรคเกี่ยวกับหัวใจและระบบเลือด

☐ 12. โรคเกี่ยวกับระบบกล้ามเนื้อ (ปวดเมื่อยกล้ามเนื้อ)

☐ 13. โรคเกี่ยวกับข้อ และกระดูก

☐ 14. โรคระบบประสาทและสมอง (ปวดหัว/ไมเกรน/อัมพฤกษ์)

☐ 15. อุบัติเหตุ

☐ 16. โรคเกี่ยวกับหู ตา ฟัน

☐ 17. อื่น ๆ (โปรดระบุ)

3.6) แล่น้ำใช้ในครัวเรือนของท่าน (ตอบได้มากกว่า 1 คำตอบ)

- ☐ 1. ประปา อบต. / ประปาหมู่บ้าน
- ☐ 2. บ่อบาดาล
- ☐ 3. ประปา กปภ.
- ☐ 4. บ่อน้ำตื้น
- ☐ 5. น้ำฝน
- ☐ 6. ชื่อน้ำขวด / น้ำถัง
- ☐ 7. น้ำจากลำคลอง
- ☐ 8. น้ำจากสระน้ำ
- ☐ 9. น้ำชลประทาน
- ☐ 10. อื่น ๆ (โปรดระบุ)

3.7) น้ำใช้ของครัวเรือนท่านมีความเพียงพอตลอดทั้งปีหรือไม่

- ☐ 1. เพียงพอ
- ☐ 2. ไม่เพียงพอ ขาดแคลนช่วง..... ถึงเดือน.....

3.8) คุณภาพน้ำใช้ มีปัญหาอะไรบ้าง

- ☐ 1. ไม่มีปัญหา (ข้ามไปตอบข้อ 3.10)
- ☐ มี ได้แก่ (ตอบได้มากกว่า 1 คำตอบ)
- ☐ 2. ชื้น

☐ 3. เป็นสนิม

☐ 4. มีหินปูน

☐ 5. อื่น ๆ (โปรดระบุ)

3.9) ท่านมีการปรับปรุงคุณภาพน้ำก่อนนำมาใช้หรือไม่

- ☐ 1. ไม่ได้ทำอะไรเลย
- ☐ ได้ทำ ได้แก่ (ตอบได้มากกว่า 1 คำตอบ)
- ☐ 2. ต้ม

☐ 3. กรอง

☐ 4. แกร่งสารส้ม

☐ 5. อื่น ๆ (โปรดระบุ)

3.10) การกำจัดขยะในครัวเรือนของท่าน (ตอบได้มากกว่า 1 คำตอบ)

- ☐ 1. กองแล้วเอา
- ☐ 2. ขุดหลุมฝังบริเวณบ้าน
- ☐ 3. พึ่งจ้างบ้าน / ที่เลี้ยง / ที่สาธารณะ
- ☐ 4. รวบรวมแล้วนำไปทิ้งถังขยะของ อบต. / เทศบาล
- ☐ 5. อื่น ๆ (โปรดระบุ)

ส่วนที่ 4 สภาพสิ่งแวดล้อมในปัจจุบัน

4.1) ปัญหาสิ่งแวดล้อมในชุมชน ที่ท่านได้รับผลกระทบปัจจุบัน (โปรดแสดงความคิดเห็นให้ครบทุกข้อ)

ปัญหา	ไม่มี	มี		ระบุแหล่งที่มา
		มาก	ปานกลาง	น้อย
1. ปัญหากลิ่นเหม็น				
2. ปัญหาขยะมูลฝอย				
3. ปัญหาน้ำเสีย				
4. ปัญหาหมอก / ควัน				
5. ปัญหาฝุ่นละออง				
6. ปัญหาเสียงดังรบกวน				
7. ปัญหาความสั่นสะเทือน				
8. ปัญหาอุบัติเหตุ / การจราจร				
9. ปัญหาน้ำท่วม / การระบายน้ำ				
10. ปัญหาอื่น ๆ				

ตัวอย่างแหล่งที่มา:

- กลิ่นเหม็น

ขยะมูลฝอย/น้ำเสีย

หมอก/ควัน

ฝุ่นละออง/เสียงดัง

ความสั่นสะเทือน

น้ำท่วม/การระบายน้ำ
1. บ้านใกล้เคียง

1. บ้านเรือน

1. ใกล้เคียง/ร้านค้า

1. การจราจร

1. การจราจร

1. ผดุง
2. ชุมชนข้างต้น

2. อาคาร/สำนักงาน

2. การมาขยะ

2. อาคาร/สำนักงาน

2. การก่อสร้าง

2. ช่างระบายน้ำจุดต้น
3. ใกล้เคียงถนน

3. โรงงานอุตสาหกรรม

3. โรงงานอุตสาหกรรม

3. สถานีน้ำแข็ง

3. อื่น ๆ (ระบุ)

3. ไม่มีทางระบายน้ำ
4. พื้นที่เกษตรกรรม

4. การก่อสร้าง

4. การก่อสร้าง

4. การก่อสร้าง

4. อื่น ๆ (ระบุ)

4. อื่น ๆ (ระบุ)

ส่วนที่ 7 สรุปภาวะทางจิต (ความสุข/ความทุกข์)

7.1) เมื่อท่านมีปัญหาต่าง ๆ เกิดขึ้นในชีวิตท่าน จะมีวิธีการจัดการกับปัญหาอย่างไร

- ☐ 1. ไม่ทำอะไรเลย

☐ ทำ โดย (ตอบได้มากกว่า 1 คำตอบ)
- ☐ 2.ปรึกษาหน่วยงานราชการ (โปรดระบุ).....

☐ 3.ปรึกษาพระหรือผู้ใหญ่ที่นับถือในชุมชน

☐ 4.ปรึกษาคนในครอบครัว

☐ 5.ปรึกษาญาติ ๆ

☐ 6.ปรึกษาเพื่อนบ้าน

☐ 7.ปรึกษาผู้สูงอายุ

☐ 8.ปรึกษาแพทย์

☐ 9.ปรึกษาครู / อาจารย์

☐ 10.ปรึกษาเพื่อน

☐ 11.อื่น ๆ (โปรดระบุ)

7.2) สภาพจิตใจของท่าน (ความคิด / ความทุกข์) ในระยะ 6 เดือนที่ผ่านมา (โปรดแสดงความคิดเห็นในตารางทุกข้อ)

คำถามในระยะเวลา 6 เดือนที่ผ่านมา	ระดับของความเครียด			
	ไม่เครียด (1)	เครียดเล็กน้อย (2)	เครียดปานกลาง (3)	เครียดมาก (4)
1. ท่านกลัวทำงานผิดพลาด				
2. ท่านกลัวทำงานไม่ถึงเป้าหมายที่วางไว้				
3. ครอบครัวของท่านมีความขัดแย้งกัน เช่น เรื่องเงิน เรื่องงาน เป็นต้น				
4. ท่านเป็นกังวลเรื่องสารพิษหรือมลพิษทางอากาศ น้ำ เสีย และดิน				
5. ท่านรู้สึกว่าต้องแข่งขันหรือเปรียบเทียบงานกับคนอื่น				
6. เงินเดือนของท่านแต่ละเดือนไม่พอใช้ง่าย				
7. ท่านปวดตึงกล้ามเนื้อ ปวดหลัง				
8. ท่านปวดศีรษะหรือวิตกกังวลเพียงอย่างเดียว จากความเครียด				
9. ความอยากอาหารเปลี่ยนแปลง				
10. ท่านรู้สึกวิตกกังวล/คับข้องใจ/สับสน				
11. ท่านรู้สึกโกรธ/หงุดหงิดใจ/เศร้าใจ				
12. ท่านไม่มีความสุข ใจไม่ดี				
13. ท่านเป็นหวัดบ่อย รู้สึกเหนื่อยง่าย				

หมายเหตุ : แบบประเมินความเครียด (SPST – 20) (กรมสุขภาพจิต, 2550)

6.2) เมื่อมีการเจ็บป่วยท่านไปรักษาที่ไหน (ตอบได้มากกว่า 1 คำตอบ)

- ☐ 1.โรงพยาบาลของรัฐ (โปรดระบุ).....

☐ 2.โรงพยาบาลเอกชน (โปรดระบุ).....

☐ 3.โรงพยาบาลส่งเสริมสุขภาพตำบล (โปรดระบุ).....

☐ 4.คลินิก

☐ 5.ซื้อยากินเอง

☐ 6.อื่น ๆ (โปรดระบุ).....

6.3) ท่านและครอบครัวมีวิธีการเตรียมการป้องกันโรคและผลพิษอย่างไร (ตอบได้มากกว่า 1 คำตอบ)

- ☐ 1.สวมหน้ากากอนามัย / ผ้าปิดจมูก

☐ 2.รับประทานอาหารที่ปลอดภัยหรือสารเคมี

☐ 3.ใช้ช้อนกลางในการรับประทานอาหาร

☐ 4.การซื้อน้ำดื่มหรือน้ำขวดดื่ม

☐ 5.สวมถุงมือเมื่อต้องสัมผัสกับสิ่งของที่เสี่ยงต่อการติดเชื้อ

☐ 6.บ้านติดตั้งระบบระบายอากาศ / ฟิลเตอร์

☐ 7.ออกกำลังกายอย่างสม่ำเสมอ

☐ 8.อื่น ๆ (โปรดระบุ).....

6.4) ปัจจุบันท่าน / ครอบครัวของท่านประกอบอาชีพหรือกิจการใด ๆ ที่ใช้สารเคมี หรือเกี่ยวข้องกับสารเคมีหรือไม่ อย่างไร

- ☐ 1.ไม่ใช้ / ไม่เกี่ยวข้อง (เข้าไปด้วยส่วนที่ 7)

☐ ใช้ ได้แก่ (ตอบได้มากกว่า 1 คำตอบ)

- ☐ 2.ใช้ทำการเกษตร (โปรดระบุประเภท).....

☐ 3.บุคคล / เลี้ยงสัตว์ (โปรดระบุประเภท).....

☐ 4.เพื่อการพาณิชย์ / ค้าขาย (โปรดระบุประเภท).....

☐ 5.ภาคอุตสาหกรรม (ผลิต/ผล/บรรจุ) (โปรดระบุกิจกรรม).....

☐ 6.อื่น ๆ (โปรดระบุกิจกรรม).....

6.5) กรณีที่ท่านใช้สารเคมี หรือเกี่ยวข้องกับสารเคมี โปรดระบุความถี่ของการสัมผัสหรือการใช้ดังกล่าว

- ☐ 1.ทุกวัน

☐ 2.สัปดาห์ละ 3 – 4 ครั้ง (วันเว้นวัน)

☐ 3.เดือนละ 1 ครั้ง
- ☐ 4.เดือนละ 2 ครั้ง

☐ 5.เดือนละ 3 ครั้ง

☐ 6.เดือนละ 4 ครั้ง
- ☐ 7. 2 เดือน/ครั้ง

☐ 8. 3 เดือน/ครั้ง

☐ 9. 6 เดือน/ครั้ง
- ☐ 10. 1 ปี/ครั้ง

☐ 11.อื่น ๆ (โปรดระบุความถี่).....

6.6) กรณีที่ท่านใช้ หรือสัมผัสสารเคมี ท่านมีการใช้อุปกรณ์ป้องกันหรือไม่

- ☐ 1.ใช้อุปกรณ์ป้องกันต่าง ๆ ในขณะใช้สารเคมี เช่น ถุงมือ หน้ากากป้องกัน เป็นต้น

☐ 2.ใช้บ้าง ไม่ได้ใช้บ้างเป็นบางครั้ง

☐ 3.ไม่ได้ใช้อุปกรณ์ป้องกันเลย

6.7) ท่านมีอาการแพ้ หรือมีอาการเจ็บป่วยจากการใช้ หรือการสัมผัสสารเคมีเหล่านั้น หรือไม่อย่างไร

- ☐ 1.ไม่เคยเจ็บป่วย

☐ 2.ไม่มีอาการแพ้

☐ 3.เคยมีอาการแพ้ (ระบุอาการแพ้).....

☐ 4.เคยมีอาการเจ็บป่วยจากการสัมผัสสารเคมี (ระบุการเจ็บป่วย).....

☐ 5.มีอาการเจ็บป่วย แต่ไม่แน่ใจว่าสาเหตุจากการใช้หรือสัมผัสสารเคมีที่ใช้หรือไม่

ส่วนที่ 8 ความคิดเห็น ข้อวิตกกังวล เกี่ยวกับการประกอบกิจการ ของบริษัท อัครา รีซอร์สเซส จำกัด (มหาชน)

8.1) ผลประโยชน์ปัจจุบันเปรียบเทียบกับ 1 ปีที่ผ่านมา ที่ท่านคิดว่าได้รับจากบริษัท อัครา รีซอร์สเซส จำกัด (มหาชน)

ผลประโยชน์ เปรียบเทียบกับ 1 ปีที่ผ่านมา	ไม่มีประโยชน์	น้อยกว่า ปีที่ผ่านมา	เท่ากับ ปีที่ผ่านมา	มากกว่า ปีที่ผ่านมา
1. สร้างงาน สร้างอาชีพให้กับประชาชนในชุมชน				
2. ชุมชนเจริญขึ้น มีการพัฒนาในชุมชน				
3. เศรษฐกิจในชุมชนดีขึ้น				
4. การปรับปรุงด้านสาธารณูปโภค เช่น ถนน ไฟฟ้า ประปา				
5. ต้นทุนในเรื่องการศึกษา ศาสนา วัฒนธรรม และกีฬา				
6. ความผูกพันต่อชุมชน และเพื่อนบ้านดีขึ้น				
7. อื่น ๆ (โปรดระบุ).....				

8.2) ผลกระทบปัจจุบันเปรียบเทียบกับ 1 ปีที่ผ่านมา ที่ท่านคิดว่าได้รับจากการดำเนินการของเหมืองแร่ทองคำและโรงประกอบโลหะกรรมของบริษัท อัครา รีซอร์สเซส จำกัด (มหาชน)

ผลกระทบ เปรียบเทียบกับ 1 ปีที่ผ่านมา	ไม่มีผลกระทบ	น้อยกว่า ปีที่ผ่านมา	เท่ากับ ปีที่ผ่านมา	มากกว่า ปีที่ผ่านมา
1. ปัญหาฝุ่นละออง / มลพิษทางอากาศ				
2. ปัญหากลิ่นเหม็น				
3. ปัญหาเสียงดังรบกวน				
4. ปัญหาหมอก / ควัน				
5. ปัญหาขยะมูลฝอย				
6. ปัญหาน้ำเสีย				
7. ปัญหาอุบัติเหตุ / การจราจร				
8. ปัญหาด้านสุขภาพอนามัย				
9. ปัญหาแรงสั่นสะเทือนจากการระเบิดแร่				
10. อื่น ๆ (โปรดระบุ).....				

8.3) ปัจจุบันบริษัทฯ เปิดดำเนินการกิจการเหมืองและโรงประกอบโลหะกรรมแร่ทองคำ ท่านมีข้อห่วงกังวลเรื่องใด

- ☐ 1. ไม่มีข้อห่วงกังวล
☐ 2. มีข้อห่วงกังวล (กรุณาระบุในตาราง)

ข้อห่วงกังวล	ระดับข้อห่วงกังวล	
	มาก	น้อย
1.		
2.		
3.		

7.3) สุขภาพจิต (ความสุข) ในช่วง 6 เดือนที่ผ่านมาจนถึงปัจจุบัน (โปรดแสดงความคิดเห็นให้ครบทุกข้อ)

- ไม่เลย หมายถึง ไม่เคยมีเหตุการณ์ ความรู้สึก หรือไม่เห็นด้วยกับเรื่องนั้น
เล็กน้อย หมายถึง เคยมีเหตุการณ์ ความรู้สึกเรื่องนั้น ๆ เพียงเล็กน้อย หรือเห็นด้วยกับเรื่องนั้น ๆ เพียงเล็กน้อย
มาก หมายถึง เคยมีเหตุการณ์ ความรู้สึกเรื่องนั้น ๆ มาก หรือเห็นด้วยกับเรื่องนั้น ๆ มาก
มากที่สุด หมายถึง เคยมีเหตุการณ์ ความรู้สึกเรื่องนั้น ๆ มากที่สุด หรือเห็นด้วยกับเรื่องนั้น ๆ มากที่สุด

คำถามในระยะเวลา 6 เดือนที่ผ่านมา	ไม่เลย	เล็กน้อย	มาก	มากที่สุด
1. ท่านรู้สึกพอใจในชีวิต				
2. ท่านรู้สึกสบายใจ				
3. ท่านรู้สึกเบื่อหน่ายต่อการดำเนินชีวิตประจำวัน				
4. ท่านรู้สึกผิดหวังในตนเอง				
5. ท่านรู้สึกว่าชีวิตของท่านมีความทุกข์				
6. ท่านสามารถทำใจยอมรับได้เมื่อมีปัญหาที่ยากจะแก้ไขเข้ามาในชีวิต				
7. ท่านมั่นใจว่าจะสามารถควบคุมอารมณ์ได้เมื่อมีเหตุการณ์คับขัน หรือร้ายแรงเกิดขึ้น				
8. ท่านมั่นใจที่จะเผชิญเหตุการณ์ร้ายแรงที่เกิดขึ้นในชีวิต				
9. ท่านรู้สึกเห็นอกเห็นใจเมื่อผู้อื่นมีทุกข์				
10. ท่านรู้สึกเป็นสุขในการช่วยเหลือผู้อื่นที่มีปัญหา				
11. ท่านให้ความช่วยเหลือแก่ผู้อื่นเมื่อมีโอกาส				
12. ท่านรู้สึกภูมิใจในตนเอง				
13. ท่านรู้สึกมั่นคงปลอดภัยเมื่ออยู่ในครอบครัว				
14. ท่านเชื่อว่าครอบครัวจะดูแลเป็นย่างดีเมื่อท่านเจ็บป่วย				
15. สมาชิกครอบครัวมีความรักและผูกพันต่อกัน				

หมายเหตุ : แบบประเมินสุขภาพจิตคนไทยฉบับสั้น (TMHI – 15) (กรมสุขภาพจิต, 2550)

8.4) ท่านเคยร้องเรียนเกี่ยวกับปัญหาด้านผลกระทบที่เกิดขึ้นจากการดำเนินการของหม้อแปลงไฟฟ้าและโรงประกอบโลหะกรรมของ บริษัท อัครา รีซอร์สเซส จำกัด (มหาชน) หรือไม่

- ☐ 1. ไม่เคย (ข้ามไปตอบข้อ 8.6)
☐ เคย ร้องเรียนไปที่ (ตอบได้มากกว่า 1 คำตอบ)
☐ 2. หน่วยงานราชการ (ไปตระบุ).....
☐ 3. หน่วยงานท้องถิ่น (อบต. / เทศบาล)
☐ 4. ผู้นำชุมชน / ท้องถิ่น
☐ 5. เจ้าหน้าที่ของ บริษัท อัครา รีซอร์สเซส จำกัด (มหาชน)
☐ 6. ที่อื่น ๆ (ไปตระบุ).....

8.5) ข้อร้องเรียนของท่านได้รับการตอบรับ การแก้ไข หรืออย่างไร

- ☐ 1. ได้รับการตอบรับ การแก้ไขปัญหาลแล้วเสร็จ
☐ 2. ได้รับการตอบรับ การแก้ไขปัญหาลแล้วเสร็จ แต่ล่าช้า
☐ 3. ได้รับการตอบรับ แต่การแก้ไขปัญหาลไม่แล้วเสร็จ
☐ 4. ไม่ได้รับการตอบรับ จึงไม่ทราบว่ามีผลการแก้ไขปัญหาลหรือไม่

8.6) ท่านได้รับประโยชน์หรือมีส่วนร่วมในการนำเสนอโครงการหรือบริหารจัดการกองทุนจากบริษัท อัครา รีซอร์สเซส จำกัด (มหาชน) ในกองทุนใดบ้าง

- ☐ 1. กองทุนพัฒนาหมู่บ้านรอบพื้นที่เมืองแร่
☐ 2. กองทุนเฝ้าระวังสุขภาพของประชาชน
☐ 3. กองทุนประกันความเสี่ยง
☐ 4. อื่น ๆ (ไปตระบุ).....
☐ 1. จากการเข้าพื้นที่ให้ข่าวสารจากบริษัท อัครา รีซอร์สเซส จำกัด (มหาชน) ในช่องทางใดบ้าง

- ☐ 2. จากการเข้าร่วมประชุมหมู่บ้าน
☐ 3. จากสื่อมวลชน/ทีวี/วิทยุ
☐ 4. จากโซเชียลมีเดีย (Facebook, line, website)
☐ 5. อื่น ๆ (ไปตระบุ).....

8.8) ท่านต้องการให้ บริษัท อัครา รีซอร์สเซส จำกัด (มหาชน) พัฒนาและส่งเสริมชุมชนด้านใดบ้าง (โดยเรียงลำดับ)

ความต้องการในการพัฒนา 3 อันดับ จากมากไปน้อย

- ☐ 1. น้ำประปา ☐ 2. น้ำดื่ม ☐ 3. น้เพื่อการเกษตร ☐ 4. ด้านสุขภาพ
☐ 5. การศึกษา ☐ 6. การสร้างอาชีพ/การจ้างงาน
☐ 7. อื่น ๆ (ไปตระบุ).....

ส่วนที่ 9 ข้อคิดเห็นหรือข้อเสนอแนะอื่น ๆ

.....
.....
.....
.....
.....

ภาคผนวก ข

แบบสอบถามสำหรับผู้นำชุมชน/ผู้นำท้องถิ่น

คำชี้แจง : โปรดทำเครื่องหมายใน ☒ หรือ X ลงในช่อง ☐ ที่ท่านเลือก และ / หรือ กรอกรายละเอียดที่ตรงกับความเห็นของท่าน
แบบสอบถามนี้จะใช้ประโยชน์เฉพาะการศึกษาโครงการนี้เท่านั้น

ส่วนที่ 1 ข้อมูลทั่วไปผู้ให้สัมภาษณ์

- 1.1) เพศ ☐ 1. ชาย ☐ 2. หญิง
- 1.2) อายุ.....ปี
- 1.3) ระดับการศึกษาสูงสุด
- ☐ 1. ไม่ได้รับการศึกษา ☐ 2. ประถมศึกษา ☐ 3. มัธยมศึกษาตอนต้น (ม.3)
- ☐ 4. มัธยมศึกษาตอนปลาย/ปวช. ☐ 5. อนุปริญญา/ปส. ☐ 6.ปริญญาตรี/เทียบเท่า
- ☐ 7. สูงกว่าปริญญาตรี ☐ 8. อื่น ๆ (ระบุ).....
- 1.4) อาชีพหลักของครอบครัว
- ☐ 1. ทำนา ☐ 2. ทำสวน ☐ 3. ทำไร่
- ☐ 4. เลี้ยงสัตว์ ☐ 5. ประมง/เพาะเลี้ยงสัตว์น้ำ ☐ 6. ค้าขาย
- ☐ 7. ธุรกิจส่วนตัว ☐ 8. พนักงานบริษัท ☐ 9. รับจ้างทั่วไป
- ☐ 10. รับราชการ / รัฐวิสาหกิจ ☐ 11. ไม่ได้ประกอบอาชีพ เช่น แม่บ้าน/ผู้สูงอายุ/กำลังศึกษา/ผู้ขาดเสา
- ☐ 12. อื่น ๆ (โปรดระบุ).....
- 1.5) สถานภาพหลักในชุมชน/บทบาททางสังคมของท่าน (ตอบได้มากกว่า 1 คำตอบ)
- ☐ 1. กำนัน/สารวัตรกำนัน ☐ 2. ผู้ใหญ่บ้าน/ผู้ช่วยผู้ใหญ่บ้าน ☐ 3. กรรมการหมู่บ้าน
- ☐ 4. สมาชิก อบต./เทศบาล ☐ 5. ผู้บริหารท้องถิ่น (อบต./เทศบาล) ☐ 6. เครือข่ายอนุรักษ์สิ่งแวดล้อม
- ☐ 7. กลุ่มอาชีพในชุมชน ☐ 8. กลุ่มสตรี/กลุ่มแม่บ้าน ☐ 9. อื่น ๆ (ระบุ).....
- 1.6) ภูมิสำเนาของท่าน
- 1.6.1) ท่านและครอบครัวอยู่หมู่บ้านนี้มีมานานเท่าใด
- ☐ 1. อาศัยอยู่ที่นี้ตั้งแต่เกิด (เข้าในตอบ ส่วนที่ 2 (หน้าถัดไป))
- ☐ 2. ย้ายมาจากที่อื่น (ระบุ) จำนวนปีที่ย้ายมาอยู่ที่นี้ ปี
- 1.6.2) แหล่งที่ย้ายมา
- ☐ 1. หมู่บ้านอื่นในตำบลนี้ ☐ 2. ตำบลอื่นในอำเภอนี้
- ☐ 3. อำเภออื่นในจังหวัดนี้ ☐ 4. จังหวัดอื่นในภูมิภาคนี้
- ☐ 5. ภูมิภาคอื่น ๆ (ระบุจังหวัด).....
- 1.6.3) สาเหตุที่ย้ายมาหมู่บ้านนี้
- ☐ 1. มาแต่งงานกับคนในหมู่บ้านนี้ ☐ 2. มาประกอบอาชีพ
- ☐ 3. มาซื้อที่อยู่อาศัย ☐ 4. ย้ายตามพ่อแม่/ญาติ/เพื่อนบ้าน
- ☐ 5. ได้รับผลกระทบจากโครงการพัฒนาของเมืองแร่ ☐ 6. อื่น ๆ (โปรดระบุ).....

แบบสำรวจ
กลุ่มผู้นำชุมชน / ท้องถิ่น

โครงการศึกษาและสำรวจสภาพเศรษฐกิจ สังคม สาธารณสุขและสุขภาพ
ของกลุ่มผู้นำชุมชน/ท้องถิ่นที่อยู่ในระดับพื้นที่ศึกษา 5 กิโลเมตร ระยะดำเนินการ ประจำปี 2568
ของบริษัท อัครา รีซอร์สเซส จำกัด (มหาชน)

คำชี้แจง

แบบสอบถามนี้มีวัตถุประสงค์เพื่อรวบรวมข้อมูลสภาพเศรษฐกิจ – สังคม สภาพแวดล้อมปัจจุบัน ข้อมูลด้านสาธารณสุขและสุขภาพ รวมถึงข้อมูลด้านสุขภาพจิต (ความทุกข์ – ความสุข) ความคิดเห็น ข้อวิตกกังวล เกี่ยวกับ
การประกอบกิจการของโครงการ เพื่อประกอบการจัดทำรายงานผลการปฏิบัติงานมาตรการป้องกันและแก้ไข
ผลกระทบสิ่งแวดล้อม โครงการขยายโรงพยาบาลโครงการแม่ทองคำ ของบริษัท อัครา รีซอร์สเซส จำกัด (มหาชน)
เพื่อปฏิบัติตามมาตรการติดตามตรวจสอบที่กำหนดไว้ในรายงานการเปลี่ยนแปลงรายละเอียดโครงการในรายงานการ
ประเมินผลกระทบสิ่งแวดล้อม สำหรับโครงการ กิจการ หรือการดำเนินการที่อาจมีผลกระทบต่อทรัพยากรธรรมชาติ
คุณภาพสิ่งแวดล้อม สุขภาพอนามัย คุณภาพชีวิต ของประชาชนในชุมชนอย่างรุนแรง โครงการขยายโรงพยาบาล
โลหกรรมแร่ทองคำ (EHIA) เพื่อเสนอต่อหน่วยงานที่เกี่ยวข้องรับทราบ และประกอบการพิจารณาต่อไป

ดังนั้น คณะผู้ศึกษาจึงใคร่ขอความกรุณาจากท่านในการตอบคำถามทุกข้อด้วยความความเป็นจริง ซึ่งคณะผู้ศึกษา
รับรองว่าจะไม่นำไปเปิดเผยหรือส่งผลกระทบต่อท่านแต่อย่างใด และขอขอบพระคุณท่านเป็นอย่างยิ่งที่กรุณา
เวลาตอบแบบสอบถามครั้งนี้

ชื่อผู้ให้สัมภาษณ์ (ผู้ยินยอมให้ข้อมูล)ดำรงตำแหน่งมาแล้ว.....ปี
ตำแหน่ง..... หมู่ที่..... ชื่อหมู่บ้าน..... ตำบล.....
บ้านเลขที่..... จังหวัด..... โทรศัพท์.....
อำเภอ.....

เลขที่แบบสอบถาม
พิกัด GPS : N
E
ชื่อผู้สัมภาษณ์
วันที่.....เดือน.....พ.ศ.....

ส่วนที่ 3 ข้อมูลด้านสถานะภูมิโภคในครัวเรือน

- 3.1) ปัจจุบันระบบไฟฟ้าที่มีอยู่เพียงพอหรือไม่
☐ 1. เพียงพอ ☐ 2. ไม่เพียงพอ
- 3.2) แหล่งน้ำดื่มในครัวเรือนของท่าน **(ตอบได้มากกว่า 1 คำตอบ)**
☐ 1. น้ำประปา ☐ 3. น้ำฝน
☐ 4. น้ำในแม่น้ำ/ลำคลอง ☐ 5. บ่อน้ำบาดาล
☐ 6. ชี้น้ำดื่มบรรจุขวด
☐ 7. อื่น ๆ (โปรดระบุ)
- 3.3) น้ำดื่มของครัวเรือนท่านมีความเพียงพอตลอดทั้งปีหรือไม่
☐ 1. เพียงพอ ☐ 2. ไม่เพียงพอ ขาดแคลนช่วง..... ถึงเดือน.....
- 3.4) คุณภาพน้ำดื่ม มีปัญหาอะไรบ้าง
☐ 1. ไม่มีปัญหา **(ข้ามไปตอบข้อ 3.6)**
☐ 2. มีได้แก่ **(ตอบได้มากกว่า 1 คำตอบ)**
☐ 3. เป็นสีมึน ☐ 4. มีหินปูน ☐ 5. อื่น ๆ (โปรดระบุ)
- 3.5) ท่านมีการปรับปรุงคุณภาพน้ำก่อนนำมาดื่มหรือไม่
☐ 1. ไม่ได้ทำอะไรเลย
☐ 2. ได้ทำ ได้แก่ **(ตอบได้มากกว่า 1 คำตอบ)**
☐ 3. กรอง ☐ 4. แสงสารส้ม ☐ 5. อื่น ๆ (โปรดระบุ)
- 3.6) แหล่งน้ำใช้ในครัวเรือนของท่าน **(ตอบได้มากกว่า 1 คำตอบ)**
☐ 1. ประปา อบต. / ประปาหมู่บ้าน ☐ 2. บ่อบาดาล ☐ 3. ประปา กบ.ก.
☐ 4. บ่อน้ำตื้น ☐ 5. น้ำฝน ☐ 6. ชี้น้ำชาวด / น้ำถึง
☐ 7. น้ำจากลำคลอง ☐ 8. น้ำจากสระน้ำ ☐ 9. น้ำชลประทาน
☐ 10. อื่น ๆ (โปรดระบุ)
- 3.7) น้ำใช้ของครัวเรือนท่านมีความเพียงพอตลอดทั้งปีหรือไม่
☐ 1. เพียงพอ ☐ 2. ไม่เพียงพอ ขาดแคลนช่วง..... ถึงเดือน.....
- 3.8) คุณภาพน้ำใช้ มีปัญหาอะไรบ้าง
☐ 1. ไม่มีปัญหา **(ข้ามไปตอบข้อ 3.10)**
☐ 2. มีได้แก่ **(ตอบได้มากกว่า 1 คำตอบ)**
☐ 3. เป็นสีมึน ☐ 4. มีหินปูน ☐ 5. อื่น ๆ (โปรดระบุ)
- 3.9) ท่านมีการปรับปรุงคุณภาพน้ำก่อนนำมาใช้หรือไม่
☐ 1. ไม่ได้ทำอะไรเลย
☐ 2. ได้ทำ ได้แก่ **(ตอบได้มากกว่า 1 คำตอบ)**
☐ 3. กรอง ☐ 4. แสงสารส้ม ☐ 5. อื่น ๆ (โปรดระบุ)
- 3.10) การกำจัดขยะในครัวเรือนของท่าน **(ตอบได้มากกว่า 1 คำตอบ)**
☐ 1. กองแล้วเผา ☐ 2. ขุดหลุมฝังบริเวณบ้าน
☐ 3. ชั่งไว้ข้างบ้าน / ที่โล่ง / ที่สาธารณะ
☐ 4. รวบรวมแล้วนำไปทิ้งถังขยะของ อบต. / เทศบาล
☐ 5. อื่น ๆ (โปรดระบุ)

ส่วนที่ 2 สภาพเศรษฐกิจ – สังคมของชุมชน

- 2.1) ชื่อเดิมของชุมชน (ถ้ามี).....
- 2.2) หมู่บ้านตั้งมาแล้วประมาณ ปี
- 2.3) จำนวนประชากรในหมู่บ้าน คน และจำนวนหลังคาเรือน หลังคาเรือน
- 2.4) จำนวนครัวเรือนในชุมชนปัจจุบัน
- 2.5) ภูมิสำเนาของชุมชน
 2.5.1) ประชาชนส่วนใหญ่ในชุมชนที่ท่านรับผิดชอบ
☐ 1. ส่วนใหญ่เป็นคนดั้งเดิม คิดเป็นร้อยละ
- 2.5.2) แหล่งที่ย้ายมา
☐ 2. ส่วนใหญ่ย้ายมาจากที่อื่น คิดเป็นร้อยละ
- 2.5.3) สาเหตุที่ย้ายมาหมู่บ้านนี้
☐ 1. หน่วยงานในตำบลนี้ ☐ 2. มาประกอบอาชีพ
☐ 3. อาศัยอยู่ในจังหวัดนี้ ☐ 4. ย้ายตามพ่อแม่/ญาติ/เพื่อนบ้าน
☐ 5. ภูมิภาคอื่น ๆ (ระบุจังหวัด)..... ☐ 6. อื่น ๆ (โปรดระบุ)
- 2.6) อาชีพหลัก ส่วนใหญ่ของประชาชนในชุมชน **(โปรดเรียงตามลำดับ 1, 2 และ 3 จากมากไปน้อย)**
☐ 1. การเกษตร (ระบุชนิด).....
☐ 2. ประมง / เพาะเลี้ยงสัตว์น้ำ (ระบุชนิด).....
☐ 3. ค้าขาย ☐ 4. รับจ้างในโรงงานอุตสาหกรรม
☐ 5. รับจ้างทั่วไป ☐ 6. รับราชการ / รัฐวิสาหกิจ
☐ 7. พนักงานบริษัท / ห้างร้าน ☐ 8. ธุรกิจส่วนตัว (ระบุประเภท).....
☐ 9. อื่น ๆ (โปรดระบุ)
- 2.7) อาชีพเสริม ส่วนใหญ่ของประชาชนในชุมชน **(โปรดเรียงตามลำดับ 1, 2 และ 3 จากมากไปน้อย)**
☐ 1. การเกษตร (ระบุชนิด).....
☐ 2. ประมง / เพาะเลี้ยงสัตว์น้ำ (ระบุชนิด).....
☐ 3. ค้าขาย ☐ 4. รับจ้างในโรงงานอุตสาหกรรม
☐ 5. รับจ้างทั่วไป ☐ 6. รับราชการ / รัฐวิสาหกิจ
☐ 7. พนักงานบริษัท / ห้างร้าน ☐ 8. ธุรกิจส่วนตัว (ระบุประเภท).....
☐ 9. อื่น ๆ (โปรดระบุ)

ส่วนที่ 5 ความคิดเห็นต่อสภาพปัญหาชุมชนด้านสังคมและความปลอดภัยในชีวิตและทรัพย์สิน

5.1) ในรอบ 1 ปีที่ผ่านมาบริเวณหมู่บ้าน / ชุมชน มีเหตุการณ์เหล่านี้บ่อยหรือไม่

เหตุการณ์ในชุมชน	ไม่มี	ความถี่ / จำนวนครั้งที่เกิด		
		น้อย (1 – 10 ครั้ง/ปี)	ปานกลาง (11 – 20 ครั้ง/ปี)	มาก (มากกว่า 20 ครั้ง/ปี)
1. การลักขโมย / ปล้น / จี้				
2. การทะเลาะวิวาท ขาดต่อยกัน				
3. การจับกุมเรื่องยาเสพติด				
4. การพนัน				
5. การมั่วสุมของกลุ่มวัยรุ่นในชุมชน				
6. มีเด็กถูกทอดทิ้งในชุมชน				
7. มีเด็กหญิงถูกทำร้าย ถูกล่วงละเมิดทางเพศเพิ่มขึ้นและตั้งครรภ์				
8. มีแรงงานอพยพเข้ามา				
9. มีผู้สูงอายุ คนพิการไม่ได้รับการดูแล ช่วยเหลือ				
10. มีคนว่างงานในชุมชน				
11. มีประชาชนที่ไม่ได้รับการบริการจากหน่วยงานรัฐหรือองค์การปกครองส่วนท้องถิ่น				
12. อื่น ๆ (โปรดระบุ).....				

5.2) โดยภาพรวมท่านคิดว่าในชุมชน/หมู่บ้าน ของท่านมี ความปลอดภัยในชีวิตและร่างกาย ในระดับใด

- ☐ 1. ไม่มีความปลอดภัยเลย
- ☐ 2. มีความปลอดภัยน้อย
- ☐ 3. มีความปลอดภัยปานกลาง
- ☐ 4. มีความปลอดภัยมาก

5.3) โดยภาพรวมท่านคิดว่าในชุมชน/หมู่บ้าน ของท่านมี ความปลอดภัยในชีวิตทรัพย์สิน ในระดับใด

- ☐ 1. ไม่มีความปลอดภัยเลย
- ☐ 2. มีความปลอดภัยน้อย
- ☐ 3. มีความปลอดภัยปานกลาง
- ☐ 4. มีความปลอดภัยมาก

5.4) ลักษณะความสัมพันธ์ระหว่างคนในชุมชน/หมู่บ้าน โดยทั่วไป (ตอบได้มากกว่า 1 คำตอบ)

- ☐ 1. มีความสัมพันธ์ระหว่างคนในชุมชน/หมู่บ้าน โดยทั่วไป
- ☐ 2. เพื่อนบ้านไม่มาหาสู่กันและกัน
- ☐ 3. ต่างคนต่างอยู่ไม่ยุ่งเกี่ยวกับกัน
- ☐ 4. ประชาชนมีข้อพิพาทและปัญหาตามหมู่บ้านชุมชน
- ☐ 5. ชุมชนแข็งแรง ให้ความร่วมมือกับกิจกรรมต่าง ๆ ของชุมชน

5.5) โดยภาพรวมท่านมีความรู้สึกอย่างไรกับชุมชน / หมู่บ้าน ที่อาศัยอยู่ในปัจจุบัน

- ☐ 1. เป็นชุมชนที่น่าอยู่อาศัย
- ☐ 2. เป็นชุมชนที่ไม่น่าอยู่อาศัย เนื่องจาก

ส่วนที่ 4 สภาพสิ่งแวดล้อมในปัจจุบัน

4.1) ปัญหาสิ่งแวดล้อมในชุมชน ที่ท่านได้รับผลกระทบปัจจุบัน (โปรดแสดงความคิดเห็นให้ครบทุกข้อ)

ปัญหา	ไม่มี			ระบุแหล่งที่มา (ระบุ)
	มาก	ปานกลาง	น้อย	
1. ปัญหากลิ่นเหม็น				
2. ปัญหาขยะมูลฝอย				
3. ปัญหาน้ำเสีย				
4. ปัญหาขมม่า / ควัน				
5. ปัญหาฝุ่นละออง				
6. ปัญหาเสียงดังรบกวน				
7. ปัญหาความสิ้นเปลือง				
8. ปัญหาอุบัติเหตุ / การจราจร				
9. ปัญหาน้ำท่วม / การระบายน้ำ				
10. ปัญหาอื่น ๆ				

ตัวอย่างแหล่งที่มา:

- กลิ่นเหม็น

ขยะมูลฝอย/น้ำเสีย

ขมม่า/ควัน

ฝุ่นละออง/เสียงดัง

ความสิ้นเปลือง

น้ำท่วม/การระบายน้ำ
1. น้ำนํ้าเสีย

2. อากาศ/ควัน

1. ไอเสียรถยนต์

1. การจราจร

1. การจราจร

1. ผักตบ
2. ขยะเน่าเหม็น

2. อากาศ/ควัน

2. การเผาขยะ

2. อากาศ/ควัน

2. การก่อสร้าง

2. พืชบางชนิด
3. ไอเสียจากรถยนต์

3. โรงงานอุตสาหกรรม

3. โรงงานอุตสาหกรรม

3. สถานีรถไฟ

3. อื่น ๆ (ระบุ)

3. ไม่มีทางระบายน้ำ
4. พื้นที่เกษตรกรรม

4. การก่อสร้าง

4. การเผาป่า พื้นที่เกษตร

4. การก่อสร้าง

4. อื่น ๆ (ระบุ)

4. อื่น ๆ (ระบุ)

ส่วนที่ 7 สุขภาพทางจิต (ความเสถียร/ความทุกข์)

7.1) เมื่อท่านมีปัญหาต่าง ๆ เกิดขึ้นในชีวิตท่าน จะมีวิธีการจัดการแก้ปัญหาอย่างไร

- ☐ 1. ไม่ทำอะไรเลย
- ☐ ทำ โดย (ตอบได้มากกว่า 1 คำตอบ)
- ☐ 2.ปรึกษาหน่วยงานราชการ (โปรดระบุ).....
- ☐ 3.ปรึกษาพระหรือผู้ใหญ่ที่นับถือในชุมชน
- ☐ 4.ปรึกษาคนในครอบครัว
- ☐ 5.ปรึกษาญาติ ๆ
- ☐ 6.ปรึกษาเพื่อนบ้าน
- ☐ 7.ปรึกษาผู้ไม่ชุมชน
- ☐ 8.ปรึกษาแพทย์
- ☐ 9.ปรึกษาครู / อาจารย์
- ☐ 10. อื่น ๆ (โปรดระบุ).....

7.2) สุขภาพจิตของท่าน (ความคิด / ความทุกข์) ในระยะ 6 เดือนที่ผ่านมา (โปรดแสดงความคิดเห็นให้ครบทุกข้อ)

คำถามในระยะเวลา 6 เดือนที่ผ่านมา	ระดับของความเครียด			
	ไม่ เครียด (1)	เล็กน้อย (2)	เครียด ปานกลาง (3)	เครียด มาก (4)
1. ท่านกลัวทำงานผิดพลาด				
2. ท่านกลัวทำงานไม่ถึงเป้าหมายที่ตั้งไว้				
3. ครอบครัวของท่านมีความขัดแย้งกัน เช่น เรื่องเงิน เรื่องงาน เป็นต้น				
4. ท่านเป็นกังวลเรื่องสารพิษหรือมลพิษทางอากาศ น้ำ เสีย และดิน				
5. ท่านรู้สึกว่าต้องเร่งขั้นหรือเปรียบเทียบเงินกับคนอื่น				
6. เงินเดือนของท่านแต่ละเดือนไม่พอใช้จ่าย				
7. ท่านปวดตึงกล้ามเนื้อ ปวดหลัง				
8. ท่านปวดศีรษะหรือปวดศีรษะข้างเดียว จากความเครียด				
9. ความอยากอาหารเปลี่ยนแปลง				
10. ท่านรู้สึกวิตกกังวล/คับข้องใจ/สับสน				
11. ท่านรู้สึกโกรธ/หงุดหงิดใจ/เศร้าใจ				
12. ท่านไม่มีความสุข ความสำเร็จ ไม่ดี				
13. ท่านเป็นหวัดบ่อย รู้สึกเหนื่อยง่าย				

หมายเหตุ : แบบประเมินความเครียด (SPST – 20) (กรมสุขภาพจิต, 2550)

ส่วนที่ 6 ข้อมูลด้านพฤติกรรมสุขภาพและสุขภาพอนามัย

6.1) ในรอบปี 1 ปีที่ผ่านมา ท่านและสมาชิกในครอบครัว เคยมีการเจ็บป่วยหรือไม่

- ☐ 1. ไม่เคย
- ☐ เคย ด้วยโรค (ตอบได้มากกว่า 1 คำตอบ)
- ☐ 2. โรคความดันโลหิตสูง
- ☐ 3. ไขมันในเลือดสูง
- ☐ 4. โรคเบาหวาน
- ☐ 5. โรคเมารถ
- ☐ 6. โรคไต
- ☐ 7. โรคผิวหนัง/โรคภูมิแพ้ (ผื่นคัน/แส้นผิวหนัง)
- ☐ 8. โรคระบบทางเดินหายใจ/ไข้หวัด (ไอ/เสมหะ)
- ☐ 9. โรคเกี่ยวกับข้อ (เอว/สะโพก)
- ☐ 10. โรคระบบทางเดินอาหาร (ปวดท้อง/อาเจียน)
- ☐ 11. โรคเกี่ยวกับหัวใจและระบบเลือด
- ☐ 12. โรคเกี่ยวกับระบบกล้ามเนื้อ (ปวดเมื่อยกล้ามเนื้อ)
- ☐ 13. โรคเกี่ยวกับข้อ และกระดูก
- ☐ 14. โรคระบบประสาทและสมอง (ปวดหัว/ไมเกรน/อัมพฤกษ์)
- ☐ 15. อุบัติเหตุ
- ☐ 16. โรคเกี่ยวกับหู ตา ฟัน
- ☐ 17. อื่น ๆ (โปรดระบุ).....

6.2) เมื่อมีการเจ็บป่วยท่านไปรักษาที่ไหน (ตอบได้มากกว่า 1 คำตอบ)

- ☐ 1. โรงพยาบาลของรัฐ (โปรดระบุ).....
- ☐ 2. โรงพยาบาลเอกชน (โปรดระบุ).....
- ☐ 3. โรงพยาบาลส่งเสริมสุขภาพตำบล (โปรดระบุ).....
- ☐ 4. คลินิก
- ☐ 5. ซอยกินเอง
- ☐ 6. อื่น ๆ (โปรดระบุ).....

6.3) ในรอบปี 1 ปีที่ผ่านมา มีหน่วยงานสาธารณสุขของรัฐ หรือเอกชนมาให้ความรู้/คำแนะนำเกี่ยวกับรักษาสุขภาพ อนามัย การเฝ้าระวังโรคหรือป้องกันโรคในชุมชนของท่านหรือไม่

- ☐ 1. ไม่มี
- ☐ 2. มี หน่วยงาน (โปรดระบุ) (1).....
- (2).....
- (3).....

6.4) ท่านคิดว่าบริการสาธารณสุขในพื้นที่ที่ท่านดำรงชีพหรือการทำงานและการอยู่อาศัยได้ดังพื้นที่เมือง หรือไม่

- ☐ 1. จำเป็นและควรเพิ่ม เนื่องจาก.....
-
-
-
-
-
-
-
-
- ☐ 2. ไม่จำเป็นและไม่ควรเพิ่ม เนื่องจาก.....

ส่วนที่ 8 ความคิดเห็น ข้อวิตกกังวล เกี่ยวกับการประกอบกิจการ ของบริษัท อัครา รีซอร์สเซส จำกัด (มหาชน)

8.1) ผลประโยชน์ปัจจุบันเปรียบเทียบกับ 1 ปีที่ผ่านมา ที่ท่านคิดว่าได้รับการชดเชยหรือการชดเชยไม่เพียงพอ

ผลประโยชน์ เปรียบเทียบกับ 1 ปีที่ผ่านมา	ไม่มีประโยชน์	น้อยกว่า ปีที่ผ่านมา	เท่ากับ ปีที่ผ่านมา	มากกว่า ปีที่ผ่านมา
1. สร้างงาน สร้างอาชีพให้กับประชาชนในชุมชน				
2. ชุมชนเจริญขึ้น มีการพัฒนาในชุมชน				
3. เศรษฐกิจในชุมชนดีขึ้น				
4. การปรับปรุงด้านสาธารณสุขโรค เช่น ไข้หวัด ไข้หวัดใหญ่				
5. สนับสนุนเรื่องการศึกษา ศาสนา วัฒนธรรม และกีฬา				
6. ความผูกพันต่อชุมชน และเพื่อนบ้านดีขึ้น				
7. อื่น ๆ (โปรดระบุ).....				

8.2) ผลกระทบปัจจุบันเปรียบเทียบกับ 1 ปีที่ผ่านมา ที่ท่านคิดว่าได้รับจากการดำเนินการของห้องเรียนโรงเรียน

ผลการพบ เปรียบเทียบ 1 ปีที่ผ่านมา	ไม่มีผลกระทบ	น้อยกว่า ปีที่ผ่านมา	เท่ากับ ปีที่ผ่านมา	มากกว่า ปีที่ผ่านมา
1. ปัญหาฝุ่นละออง / มลพิษทางอากาศ				
2. ปัญหากลิ่นเหม็น				
3. ปัญหาเสียงดังรบกวน				
4. ปัญหาเขม่า / ควัน				
5. ปัญหาขยะมูลฝอย				
6. ปัญหาน้ำเสีย				
7. ปัญหาอุบัติเหตุ / การจราจร				
8. ปัญหาด้านสุขภาพอนามัย				
9. ปัญหาแรงสั่นสะเทือนจากการระเบิดแร่				
10.อื่น ๆ (โปรดระบุ).....				

8.3.) **ปัจจุบันบริษัทฯ** เปิดดำเนินการกิจการเหมืองและโรงประกอบโลหะกรรมแร่ทองคำ ทำหน้าที่ห่วงกักตุนแร่ทองคำ

- ☐ 1. ไม่มีข้อท้วงท้วง
- ☐ 2. มีข้อท้วงท้วง (กรุณาระบุในตาราง)

ข้อห้วงกังวล	ระดับข้อกังวล		
	มาก	ปานกลาง	น้อย
1.			
2.			
3.			

โครงการศึกษาและสำรวจสภาพเศรษฐกิจ สังคม สาขามสุขและสุขภาพของชุมชนที่อยู่ในรัศมีพื้นที่ศึกษา 5 กิโลเมตร
รอบๆตำบลเป็นภาระ ประจำปี 2568 ของบริษัท อัครา รีซอร์สเซส จำกัด (มหาชน)

มหาวิทยาลัยนครสวรรค์
โทรศัพท์/โทรสาร 055 962 822

KARA
โครงการศึกษาและสำรวจสภาพเศรษฐกิจ สังคม สาธารณสุขและสุขภาพของชุมชนที่อยู่ในรัศมีพื้นที่ศึกษา 5 กิโลเมตร
ระดับดำเนินการ ประจำปี 2568 ของบริษัท อัครา รีซอร์สเซส จำกัด (มหาชน)

มหาวิทยาลัยนครสวรรค์
โทรศัพท์/โทรสาร 055 962 822

8.4) ท่านเคยร้องเรียนเกี่ยวกับปัญหาด้านผลกระทบที่เกิดขึ้นจากการดำเนินการของหม้อแรงห้องคำและโรงประกอบโลหกรรมของ บริษัท อัครา รีซอร์สเซส จำกัด (มหาชน) หรือไม่

- ☐ 1. ไม่เคย **(ข้ามไปตอบข้อ 8.6)**
- ☐ เคย ร้องเรียนไปที่ **(ตอบได้มากกว่า 1 คำตอบ)**

☐ 2. หน่วยงานราชการ (โปรดระบุ).....

☐ 3. หน่วยงานท้องถิ่น (อบต. / เทศบาล)

☐ 4. ผู้นำชุมชน / ท้องถิ่น

☐ 5. เจ้าหน้าที่ของ บริษัท อัครา รีซอร์สเซส จำกัด (มหาชน)

☐ 6. ที่อื่น ๆ (โปรดระบุ).....

8.5) ข้อร้องเรียนของท่านได้รับการตอบรับ การแก้ไข หรือไม่อย่างไร

- ☐ 1. ได้รับการตอบรับ การแก้ไขปัญหาลแล้วเสร็จ
- ☐ 2. ได้รับการตอบรับ การแก้ไขปัญหาลแล้วเสร็จ แต่ล่าช้า
- ☐ 3. ได้รับการตอบรับ แต่การแก้ไขปัญหาลไม่แล้วเสร็จ
- ☐ 4. ไม่ได้รับการตอบรับ จึงไม่ทราบว่ามีการแก้ไขปัญหาลหรือไม่

8.6) ท่านต้องการให้ บริษัท อัครา รีซอร์สเซส จำกัด (มหาชน) พัฒนาและส่งเสริมให้คนในชุมชนในด้านใดบ้าง **(โดยเรียงลำดับ)**

ความต้องการในการพัฒนา 3 ลำดับ จากมากไปน้อย

- ☐ 1. น้าประปา
- ☐ 2. น้าดื่ม
- ☐ 3. น้าเพื่อการเกษตร
- ☐ 4. ด้านสุขภาพ
- ☐ 5. การศึกษา
- ☐ 6. การสร้างอาชีพ/การจ้างงาน
- ☐ 7. อื่น ๆ (โปรดระบุ)

ส่วนที่ 9 ข้อคิดเห็นหรือข้อเสนอแนะอื่น ๆ

.....

.....

.....

.....

.....

.....

.....

.....

.....

.....

ภาคผนวก ค

แบบสอบถามสำหรับหน่วยงาน/

กลุ่มพื้นที่อ่อนไหว

คำชี้แจง : โปรดทำเครื่องหมายใน ☒ หรือ X ลงในช่อง ☐ ที่ท่านเลือก และ / หรือ กรอกรายละเอียดที่ตรงกับความเห็นของท่าน
แบบสอบถามนี้จะใช้ประโยชน์เฉพาะการศึกษาโครงการนี้เท่านั้น

ส่วนที่ 1 ข้อมูลทั่วไปผู้ให้สัมภาษณ์

- 1.1) เพศ ☐ 1. ชาย ☐ 2. หญิง
- 1.2) อายุ.....ปี
- 1.3) ระดับการศึกษาสูงสุด
- ☐ 1. ไม่ได้รับการศึกษา ☐ 2. ประถมศึกษา ☐ 3. มัธยมศึกษาตอนต้น (ม.3)
- ☐ 4. มัธยมศึกษาตอนปลาย/ปวช. ☐ 5. อนุปริญญา/ปส. ☐ 6. บริญญาตรี/เทียบเท่า
- ☐ 7. สูงกว่าปริญญาตรี ☐ 8. อื่น ๆ (ระบุ).....
- 1.4) ภูมิลำเนาของท่าน
- 1.4.1) ท่านและครอบครัวอยู่หมู่บ้านนี้มานานเท่าใด
- ☐ 1. อยู่ที่นี่ตั้งแต่เกิด (ข้ามไปตอบ ส่วนที่ 2)
- ☐ 2. ย้ายมาจากที่อื่น (ระบุ) จำนวนปีที่ย้ายมาอยู่ที่นี้ ปี
- 1.4.2) แหล่งที่ย้ายมา
- ☐ 1. หมู่บ้านอื่นในตำบลนี้ ☐ 2. ตำบลอื่นในอำเภอนี้
- ☐ 3. อำเภออื่นในจังหวัดนี้ ☐ 4. จังหวัดอื่นในภูมิภาคนี้
- ☐ 5. ภูมิภาคอื่น ๆ (ระบุจังหวัด).....
- 1.4.3) สาเหตุที่ย้ายมาหมู่บ้านนี้
- ☐ 1. มาแต่งงานกับคนในหมู่บ้านนี้ ☐ 2. มาประกอบอาชีพ
- ☐ 3. มาซื้อที่อยู่อาศัย ☐ 4. ย้ายตามพ่อแม่/ญาติ/เพื่อนบ้าน
- ☐ 5. ได้รับผลกระทบจากโครงการพัฒนาของเมืองแร่ ☐ 6. อื่น ๆ (โปรดระบุ).....

ส่วนที่ 2 ข้อมูลทั่วไปพื้นที่ออนไลน์

คำชี้แจงส่วนที่ 2 : โปรดเลือกตอบเพียง 1 กรณี ที่ตรงกับสถานะของผู้ตอบแบบสอบถาม ได้แก่ กรณีสถานศึกษา หรือกรณีศาสนสถาน หรือกรณี สล./รพ.สต. หรือกรณีหน่วยงานราชการ

กรณีสถานศึกษา

- 2.1) การจัดการสถานศึกษา ☐ 1.ของรัฐ ☐ 2. ของเอกชน
- 2.2) เปิดสอนในระดับ
- 2.3) จำนวนบุคลากร
- ☐ 1. จำนวนครู/อาจารย์คน
- ☐ 2. จำนวนเจ้าหน้าที่คน
- ☐ 3. จำนวนนักเรียนคน
- ☐ 4. จำนวนนักการ/ภารโรงคน
- 2.4) ความเพียงพอของบุคลากร
- ☐ 1. เพียงพอ ☐ 2. ไม่เพียงพอ ขนาดแผนกบุคลากรด้าน.....

แบบสำรวจ
กลุ่มพื้นที่ออนไลน์

โครงการศึกษาและสำรวจสภาพเศรษฐกิจ สังคม สาธารณสุขและสุขภาพ
ของกลุ่มพื้นที่ออนไลน์ในประเทศไทย 5 กิโลเมตร ระยะดำเนินการ ประจำปี 2568
ของบริษัท อัครา รีซอร์สเซส จำกัด (มหาชน)

คำชี้แจง

แบบสอบถามนี้มีวัตถุประสงค์เพื่อรวบรวมข้อมูลสภาพเศรษฐกิจ - สังคม สภาพแวดล้อมปัจจุบัน ข้อมูลด้านสาธารณสุขและสุขภาพ รวมถึงข้อมูลด้านสุขภาพจิต (ความทุกข์ - ความสุข) ความคิดเห็น ข้อวิตกกังวล เกี่ยวกับ การประกอบกิจการของโครงการ เพื่อประกอบการจัดทำรายงานผลการปฏิบัติงานมาตรการป้องกันและแก้ไขผลกระทบสิ่งแวดล้อม โครงการขยายโรงพยาบาลโครงการแร่ทองคำ ของบริษัท อัครา รีซอร์สเซส จำกัด (มหาชน) เพื่อปฏิบัติตามมาตรการตรวจสอบที่กำหนดไว้ในรายงานการเปลี่ยนแปลงรายละเอียดโครงการในรายงานการประเมินผลกระทบสิ่งแวดล้อม สำหรับโครงการ กิจการ หรือการดำเนินงานที่อาจมีผลกระทบต่อทรัพยากรธรรมชาติ คุณภาพสิ่งแวดล้อม สุขภาพอนามัย คุณภาพชีวิต ของประชาชนในชุมชนอย่างรุนแรง โครงการขยายโรงพยาบาล หอกรรมแร่ทองคำ (EHIA) เพื่อเสนอต่อหน่วยงานที่เกี่ยวข้องรับทราบ และประกอบการพิจารณาต่อไป

ดังนั้น คณะผู้ศึกษาจึงใคร่ขอความกรุณาจากท่านในการตอบคำถามทุกข้อด้วยความความเป็นจริง ซึ่งคณะผู้ศึกษา รับรองว่าจะไม่นำไปเปิดเผยหรือส่งผลกระทบต่อท่านแต่อย่างใด และขอขอบพระคุณท่านเป็นอย่างยิ่งที่กรุณาสะดวกตอบแบบสอบถามครั้งนี้

ชื่อผู้ให้สัมภาษณ์..... ตำแหน่ง.....
(ซึ่งได้รับมอบหมายจากหัวหน้าหน่วยงานให้เป็นผู้แทนในการตอบแบบสอบถาม)

ชื่อหน่วยงาน/ศาสนสถาน.....

ตั้งอยู่ที่..... หมู่ที่..... ชื่อหมู่บ้าน.....

ตำบล..... อำเภอ..... จังหวัด.....

เบอร์โทรศัพท์หน่วยงาน..... Email

เลขที่แบบสอบถาม.....

พิกัด GPS : N.....

E.....

ชื่อผู้สัมภาษณ์.....

วันที่.....เดือน.....ปี.....

กรณีหน่วยงานราชการ

- 2.1) ลักษณะการบริการประชาชนด้าน.....คน
- 2.2) จำนวนบุคลากร ☐ 1. พนักงานประจำคน
- ☐ 2. พนักงานไม่ประจำคน
- 2.3) จำนวนบุคลากรที่เข้ามาติดต่อหรือใช้บริการ โดยเฉลี่ยประมาณ คน/วัน

ส่วนที่ 3 สภาพเศรษฐกิจ – สังคม และสิ่งแวดล้อมปัจจุบันของตำบล / ชุมชน

- 3.1) ปัญหาสิ่งแวดล้อมในชุมชน ที่ท่านได้รับผลกระทบปัจจุบัน (โปรดแสดงความคิดเห็นให้ครบทุกข้อ)

ปัญหา	ไม่มี	มี		ระบุแหล่งที่มา (ระบุ)
		มาก	น้อย	
1. ปัญหากลิ่นเหม็น				
2. ปัญหาขยะมูลฝอย				
3. ปัญหาน้ำเสีย				
4. ปัญหาเขม่า / ควัน				
5. ปัญหาฝุ่นละออง				
6. ปัญหาเสียงดังรบกวน				
7. ปัญหาความสั่นสะเทือน				
8. ปัญหาอุบัติเหตุ / การจราจร				
9. ปัญหาน้ำท่วม / การระบายน้ำ				
10. ปัญหาอื่น ๆ				

ตัวอย่างแหล่งที่มา:

- กลิ่นเหม็น
1. บ้านเดี่ยว
2. ขยะเน่าเหม็น
3. ไล่เสียงจากเขต
4. พื้นที่เกษตรกรรม
5. อื่นๆ (ระบุ)
- ขยะมูลฝอย/น้ำเสีย
1. บ้านเรือน
2. อาคาร/สำนักงาน
3. โรงงานอุตสาหกรรม
4. การก่อสร้าง
5. อื่นๆ (ระบุ)
- น้ำเสีย/น้ำทิ้ง
1. โอเสียร์เขต
2. การเกษตร
3. โรงงานอุตสาหกรรม
4. การเลี้ยงสัตว์
5. อื่นๆ (ระบุ)
- เสียงดัง
1. การจราจร
2. การก่อสร้าง
3. สถานบันเทิง
4. การก่อสร้าง
5. อื่นๆ (ระบุ)
- ความสั่นสะเทือน
1. การจราจร
2. การก่อสร้าง
3. อื่นๆ (ระบุ)
- น้ำท่วม/การระบายน้ำ
1. ฝนตก
2. พายุกระแสน้ำ
3. ไม่มีทางระบายน้ำ
4. อื่น ๆ (ระบุ)

2.5) ความพึงพอใจของการเรียนการสอน

- ☐ 1. เพียงพอ ☐ 2. ไม่เพียงพอ ขนาดเคลื่อนด้าน.....

2.6) นักเรียนส่วนใหญ่เดินทางมาโรงเรียนอย่างไร

- ☐ 1. มีรถของครอบครัวมาส่ง ☐ 2. มีรถโรงเรียนไปรับ - ส่ง
- ☐ 3. นักเรียนขี่รถจักรยานยนต์มาเอง ☐ 4. นักเรียนขี่รถจักรยานยนต์มาเอง
- ☐ 5. นักเรียนเดินมาเอง ☐ 6. อื่น ๆ (ระบุ)

2.7) โรงเรียนมีการจัดการความปลอดภัยด้านการจราจรแก่นักเรียนในช่วงมา - กลับ อย่างไร (ตอบในมากกว่า 1 คำตอบ)

- ☐ 1. การใช้เข็มขัดนิรภัย ☐ 2. การจัดการเส้นทางการเดินทางที่ปลอดภัย
- ☐ 3. การจัดรถบริการรับ - ส่ง ☐ 4. อื่น ๆ (ระบุ)

กรณีศาสนสถาน

- 2.1) จำนวนผู้อยู่อาศัย ☐ 1. พระรูป ☐ 2. เณรรูป
- ☐ 3. แม่ชีคน ☐ 4. ผู้ดูแลคน
- ☐ 5. อื่น ๆ (ระบุ)คน

2.2) โบราณสถานโบราณวัตถุที่สำคัญ (ถ้ามี)

2.3) จำนวนผู้มาทำบุญหรือเที่ยววัด โดยเฉลี่ยประมาณ คน/วัน

2.4) ส่วนใหญ่คนเข้ามาทำบุญหรือมาเที่ยวเป็นคนที่ท้องถิ่นหรือต่างถิ่น

- ☐ 1. คนในท้องถิ่น ☐ 2. คนต่างถิ่น ☐ 3. อื่น ๆ (ระบุ)

2.5) การเดินทางของคมนาคมทำบุญหรือมาเที่ยวโดยวิธี

- ☐ 1. เดินมาทำบุญ ☐ 2. รถจักรยาน ☐ 3. รถจักรยานยนต์
- ☐ 4. รถยนต์ ☐ 5. อื่น ๆ (โปรดระบุ)

กรณีสาธารณสุขอำเภอ (สธอ.) / โรงพยาบาลส่งเสริมสุขภาพตำบล (รพ.สต.)

- 2.1) เป็น รพ.สต. ขนาด ☐ 1. ขนาดเล็ก ดูแลประชาชน คน ครอบคลุมหมู่บ้าน หมู่ที่
- ☐ 2. ขนาดกลาง ดูแลประชาชน คน ครอบคลุมหมู่บ้าน หมู่ที่
- ☐ 3. ขนาดใหญ่ ดูแลประชาชน คน ครอบคลุมหมู่บ้าน หมู่ที่

2.2) จำนวนบุคลากร

- ☐ 1. แพทย์ประจำ คน
- ☐ 2. จำนวนเจ้าหน้าที่ คน
- ☐ 3. อื่น ๆ (ระบุ) คน

2.3) ความพึงพอใจของบุคลากร

- ☐ 1. เพียงพอ ☐ 2. ไม่เพียงพอ ขนาดเคลื่อนบุคลากรด้าน.....

2.4) ความพึงพอใจของอุปกรณ์ทางการแพทย์

- ☐ 1. เพียงพอ ☐ 2. ไม่เพียงพอ ขนาดเคลื่อน.....

2.5) จำนวนผู้มาใช้บริการ โดยเฉลี่ยประมาณ คน/วัน

2.6) การเดินทางของคมนาคมใช้บริการโดยวิธี

- ☐ 1. เดินมา ☐ 2. รถจักรยาน ☐ 3. รถจักรยานยนต์
- ☐ 4. รถยนต์ ☐ 5. อื่น ๆ (โปรดระบุ)

ส่วนที่ 5 ข้อมูลด้านสุขภาพอนามัย

- 5.1 ท่านคิดว่าบริการสาธารณสุขในพื้นที่ที่ควรเพิ่มการดูแลสุขภาพเกี่ยวกับโรคจากการทำงานและการอยู่อาศัยใกล้เคียงพื้นที่เมืองหรือไม่
- ☐ 1. จำเป็นและควรเพิ่ม เนื่องจาก.....
- ☐ 2. ไม่จำเป็นและไม่ควรเพิ่ม เนื่องจาก.....

ส่วนที่ 6 สุขภาวะทางจิต (ความสุข/ความทุกข์)

- 6.1) เมื่อท่านมีปัญหาต่าง ๆ เกิดขึ้นในชีวิตท่าน จะบริหารจัดการแก้ปัญหาอย่างไร
- ☐ 1. ไม่ทำอะไรเลย
- ☐ ทำ โดย (ตอบได้มากกว่า 1 คำตอบ)
- ☐ 2.ปรึกษานักจิตวิทยา (โปรดระบุ).....
- ☐ 3.ปรึกษาพระหรือผู้ใหญ่ที่นับถือในชุมชน
- ☐ 4.ปรึกษาคนในครอบครัว ☐ 5.ปรึกษาเพื่อนบ้าน
- ☐ 7.ปรึกษาผู้ไม่ชุมชน ☐ 8.ปรึกษาแพทย์
- ☐ 9.ปรึกษาครู / อาจารย์
- ☐ 10. อื่น ๆ (โปรดระบุ).....

- 6.2) สุขภาพจิตของท่าน (ความคิด / ความทุกข์) ในระยะ 6 เดือนที่ผ่านมา (โปรดแสดงความคิดเห็นให้ครบทุกข้อ)

คำถามในระยะ 6 เดือนที่ผ่านมา	ระดับของความเครียด				
	ไม่เครียด (1)	เครียดเล็กน้อย (2)	เครียดปานกลาง (3)	เครียดมาก (4)	เครียดมากที่สุด (5)
1. ท่านกำลังทำงานผิดพลาด					
2. ท่านกำลังทำงานไม่ถึงเป้าหมายที่ตั้งไว้					
3. ครอบครัวของท่านมีความขัดแย้งกัน เช่น เรื่องเงิน เรื่องงาน เป็นต้น					
4. ท่านรู้สึกกังวลเรื่องสุขภาพหรือเจ็บป่วยทางกาย น้ำเสียง และอื่น					
5. ท่านรู้สึกว่าต้องแข่งขันหรือเปรียบเทียบเงินกับคนอื่น					
6. เงินเดือนของท่านแต่ละเดือนไม่พอใช้จ่าย					
7. ท่านปวดตึงกล้ามเนื้อ ปวดหลัง					
8. ท่านปวดศีรษะหรือปวดศีรษะข้างเดียว จากความเครียด					
9. ความอยากอาหารเปลี่ยนแปลง					
10. ท่านรู้สึกวิตกกังวล/คับข้องใจ/สับสน					
11. ท่านรู้สึกโกรธ/หงุดหงิดใจ/เศร้าใจ					
12. ท่านไม่มีสมาธิ ความจำไม่ดี					
13. ท่านเป็นหวัดบ่อย รู้สึกเหนื่อยง่าย					

หมายเหตุ : แบบประเมินความเครียด (SPST – 20) (กรมสุขภาพจิต, 2550)

ส่วนที่ 4 ความคิดเห็นต่อสภาพปัญหาชุมชนด้านสังคมและความปลอดภัยในชีวิตและทรัพย์สิน

- 4.1) ในรอบ 1 ปีที่ผ่านมาบริเวณหมู่บ้าน / ชุมชน มีเหตุการณ์เหล่านี้บ่อยหรือไม่

เหตุการณ์ในชุมชน	ไม่มี	ความถี่ / จำนวนครั้งที่เกิด		
		น้อย (1 – 10 ครั้ง/ปี)	ปานกลาง (11 – 20 ครั้ง/ปี)	มาก (มากกว่า 20 ครั้ง/ปี)
1. การลักขโมย / ปล้น / จี้				
2. การทะเลาะวิวาท ขกต่อยกัน				
3. การจับกุมเร่ร่อนยาเสพติด				
4. การพนัน				
5. การนำลูกของกลุ่มวัยรุนในชุมชน				
6. มีเด็กถูกทอดทิ้งในชุมชน				
7. มีเด็กหญิงถูกทำร้าย ถูกล่วงละเมิดทางเพศข่มขืนและตั้งครรภ์				
8. มีแรงงานอพยพเข้ามา				
9. มีผู้สูงอายุ คนพิการไม่ได้รับการดูแล ช่วยเหลือ				
10. มีคนว่างงานในชุมชน				
11. มีประชาชนที่ไม่ได้รับการจากหน่วยงานรัฐหรือองค์การปกครองส่วนท้องถิ่น				
12. อื่น ๆ (โปรดระบุ).....				

- 4.2) โดยภาพรวมท่านคิดว่าในชุมชน/หมู่บ้าน ของท่านมี ความปลอดภัยในชีวิตและร่างกาย ในระดับใด

- ☐ 1. ไม่มีความปลอดภัยเลย
- ☐ 2. มีความปลอดภัยน้อย
- ☐ 3. มีความปลอดภัยปานกลาง
- ☐ 4. มีความปลอดภัยมาก
- 4.3) โดยภาพรวมท่านคิดว่าในชุมชน/หมู่บ้าน ของท่านมี ความปลอดภัยในชีวิตและทรัพย์สิน ในระดับใด
- ☐ 1. ไม่มีความปลอดภัยเลย
- ☐ 2. มีความปลอดภัยน้อย
- ☐ 3. มีความปลอดภัยปานกลาง
- ☐ 4. มีความปลอดภัยมาก
- 4.4) ลักษณะความสัมพันธ์ระหว่างคนในชุมชน/หมู่บ้าน โดยทั่วไป (ตอบได้มากกว่า 1 คำตอบ)
- ☐ 1. มีความสัมพันธ์ที่ดีระหว่างเพื่อนบ้าน
- ☐ 2. เพื่อนบ้านไม่มาหาสู่สังกับและกัน
- ☐ 3. ต่างคนต่างอยู่ไม่ยุ่งเกี่ยวกับ
- ☐ 4. ประชาชนเชื่อถือฟังและปฏิบัติตามผู้นำชุมชน
- ☐ 5. ชุมชนเข้มแข็ง ไม่ให้ความร่วมมือกับกิจกรรมต่าง ๆ ของชุมชน
- 4.5) โดยภาพรวมท่านมีความรู้เกี่ยวกับภัยชุมชน / หมู่บ้าน ที่อาศัยอยู่ในปัจจุบัน
- ☐ 1. เป็นชุมชนที่ปลอดภัย
- ☐ 2. เป็นชุมชนที่ไม่ปลอดภัย เนื่องจาก

7.2) ผลกระทบปัจจุบันเปรียบเทียบกับ 1 ปีที่ผ่านมา ที่ท่านคิดว่าได้รับการดำเนินการของหน่วยงานและโรงพยาบาล
โลกรวมของบริษัท อัครา รีซอร์สเซส จำกัด (มหาชน)

ผลกระทบ เปรียบเทียบกับ 1 ปีที่ผ่านมา	ไม่มีผลกระทบ	น้อยกว่า ปีที่ผ่านมา	เท่ากับ ปีที่ผ่านมา	มากกว่า ปีที่ผ่านมา
1. ปัญหาฝุ่นละออง / มลพิษทางอากาศ				
2. ปัญหากลิ่นเหม็น				
3. ปัญหาเสียงดังรบกวน				
4. ปัญหาหมอก / ควัน				
5. ปัญหาขยะมูลฝอย				
6. ปัญหาน้ำเสีย				
7. ปัญหาอุบัติเหตุ / การจราจร				
8. ปัญหาด้านสุขภาพอนามัย				
9. ปัญหาแรงสั่นสะเทือนจากการระเบิด				
10.อื่น ๆ (โปรดระบุ).....				

7.3) ปัจจุบันบริษัทฯ ให้ความสำคัญกับการบริหารความเสี่ยงและโรงพยาบาลรวมการค้า ท่านมีข้อห่วงกังวลเรื่องใด

- ☐ 1. ไม่มีข้อห่วงกังวล
- ☐ 2. มีข้อห่วงกังวล (กรุณาระบุในตาราง)

ข้อห่วงกังวล	ระดับของข้อห่วงกังวล	
	มาก	น้อย
1.		
2.		
3.		

7.4) ท่านเคยร้องเรียนเกี่ยวกับปัญหาด้านผลกระทบที่เกิดขึ้นจากการดำเนินการของหน่วยงานและโรงพยาบาลรวมของบริษัท อัครา รีซอร์สเซส จำกัด (มหาชน) หรือไม่

- ☐ 1. ไม่เคย (เช่นในข้อ 7.6)
- ☐ เคย ร้องเรียนไปที่ (ตอบได้มากกว่า 1 คำตอบ)

☐ 2. หน่วยงานราชการ (โปรดระบุ).....

☐ 3. หน่วยงานท้องถิ่น (อบต. / เทศบาล)

☐ 4. ผู้ชุมนุมชน / ท้องถิ่น

☐ 5. เจ้าหน้าที่ของ บริษัท อัครา รีซอร์สเซส จำกัด (มหาชน)

☐ 6. ที่อื่น ๆ (โปรดระบุ).....

7.5) ข้อร้องเรียนของท่านได้รับการตอบรับ การแก้ไข หรือไม่อย่างไร

- ☐ 1. ได้รับการตอบรับ การแก้ไขปัญหาแล้วเสร็จ
- ☐ 2. ได้รับการตอบรับ การแก้ไขปัญหาแล้วเสร็จ แต่ล่าช้า
- ☐ 3. ได้รับการตอบรับ แต่การแก้ไขปัญหามิแล้วเสร็จ

6.3) สุขภาพจิต (ความสุข) ในช่วง 6 เดือนที่ผ่านมาจนถึงปัจจุบัน (โปรดแสดงความคิดเห็นให้ครบทุกข้อ)

- ไม่เลย
- หมายถึง ไม่เคยมีเหตุการณ์ ความรู้สึก หรือไม่เกี่ยวข้องกับเรื่องนั้น
- เล็กน้อย
- หมายถึง เคยมีเหตุการณ์ ความรู้สึกเรื่องนั้น ๆ เพียงเล็กน้อย หรือเกี่ยวข้องกับเรื่องนั้น ๆ เพียงเล็กน้อย
- มาก
- หมายถึง เคยมีเหตุการณ์ ความรู้สึกเรื่องนั้น ๆ มาก หรือเห็นด้วยกับเรื่องนั้น ๆ มาก
- มากที่สุด
- หมายถึง เคยมีเหตุการณ์ ความรู้สึกเรื่องนั้น ๆ มากที่สุด หรือเห็นด้วยกับเรื่องนั้น ๆ มากที่สุด

คำถามในระยะ 6 เดือนที่ผ่านมา	ไม่เลย	เล็กน้อย	มาก	มากที่สุด
1. ท่านรู้สึกพอใจในชีวิต				
2. ท่านรู้สึกสบายใจ				
3. ท่านรู้สึกเบื่อหน่ายต่อการดำเนินชีวิตประจำวัน				
4. ท่านรู้สึกผิดหวังในตนเอง				
5. ท่านรู้สึกว่าชีวิตของท่านมีความทุกข์				
6. ท่านสามารถทำใจยอมรับได้เมื่อมีปัญหาที่ยากจะแก้ไขเข้ามาในชีวิต				
7. ท่านมั่นใจว่าจะสามารถควบคุมอารมณ์ได้เมื่อมีเหตุการณ์การณ์เกิดขึ้น หรือร้ายแรงเกิดขึ้น				
8. ท่านมั่นใจที่จะเผชิญเหตุการณ์ร้ายแรงที่เกิดขึ้นในชีวิต				
9. ท่านรู้สึกเห็นอกเห็นใจเมื่อผู้อื่นมีทุกข์				
10. ท่านรู้สึกเป็นสุขในการช่วยเหลือผู้อื่นที่มีปัญหา				
11. ท่านให้ความช่วยเหลือผู้อื่นเมื่อมีโอกาส				
12. ท่านรู้สึกภูมิใจในตนเอง				
13. ท่านรู้สึกมั่นใจ ปลอดภัยเมื่ออยู่ในครอบครัว				
14. ท่านเชื่อว่าครอบครัวจะดูแลเป็นอย่างดีเมื่อท่านเจ็บป่วย				
15. สมาชิกครอบครัวมีความรักและผูกพันต่อกัน				

หมายเหตุ : แบบประเมินสุขภาพจิตคนไทยฉบับสั้น (TMHI – 15) (กรมสุขภาพจิต, 2550)

ส่วนที่ 7 ความคิดเห็น ข้อวิพากษ์ เกี่ยวกับการประกอบกิจการ ของบริษัท อัครา รีซอร์สเซส จำกัด (มหาชน)

7.1) ผลประโยชน์ปัจจุบันเปรียบเทียบกับ 1 ปีที่ผ่านมา ที่ท่านคิดว่าได้รับการดำเนินการของหน่วยงานและโรงพยาบาลรวมของบริษัท อัครา รีซอร์สเซส จำกัด (มหาชน)

ผลประโยชน์เปรียบเทียบกับ 1 ปีที่ผ่านมา	ไม่มีประโยชน์	น้อยกว่า ปีที่ผ่านมา	เท่ากับ ปีที่ผ่านมา	มากกว่า ปีที่ผ่านมา
1. สร้างงาน สร้างอาชีพให้กับประชาชนในชุมชน				
2. ชุมชนเจริญขึ้น มีการพัฒนาในชุมชน				
3. เศรษฐกิจในชุมชนดีขึ้น				
4. การปรับปรุงด้านสาธารณูปโภค เช่น ถนน ไฟฟ้า ประปา				
5. สนับสนุนเรื่องการศึกษา ศาสนา วัฒนธรรม และกีฬา				
6. ความผูกพันต่อชุมชน และเพื่อนบ้านดีขึ้น				
7. อื่น ๆ (โปรดระบุ).....				

☐ 4. ไม่ได้รับการตอบรับ จึงไม่ทราบว่ามีการแก้ไขปัญหาหรือไม่

7.6) ท่านต้องการให้ บริษัท อัครา รีซอร์สเซส จำกัด (มหาชน) พัฒนาและส่งเสริมเทคโนโลยีในชุมชนในด้านใดบ้าง **(โดยเรียงลำดับ)**

ความต้องการในการพัฒนาฯ 3 ลำดับ จากมากไปน้อย)

- ☐ 1. นานพอ ☐ 2. นานเกินไป ☐ 3. นานเกินไป ☐ 4. ด้านสุขภาพ
☐ 5. การศึกษา ☐ 6. การสร้างอาชีพ/การทำงาน

ส่วนที่ 8 ข้อคิดเห็นหรือข้อเสนอแนะอื่น ๆ

ภาคผนวก ง

บรรยากาศการเก็บข้อมูลภาคสนาม



บรรยากาศการเก็บแบบสอบถามพื้นที่อ่อนไหว (ต่อ)

ภาคผนวกผนวก ง. บรรยากาศการเก็บข้อมูลภาคสนาม

มหาวิทยาลัยนครสวรรค์

หน้า 2568



บรรยากาศการเก็บแบบสอบถามพื้นที่อ่อนไหว (ต่อ)

หน้า 2568

ภาคผนวก ง.
บรรยากาศการเก็บข้อมูลภาคสนาม
ระหว่างวันที่ 7-10 ตุลาคม 2568



บรรยากาศการเก็บแบบสอบถามพื้นที่อ่อนไหว (ต่อ)

ภาคผนวกผนวก ง. บรรยากาศการเก็บข้อมูลภาคสนาม

มหาวิทยาลัยนครสวรรค์



หน้า 2568



บรรยากาศการเก็บแบบสอบถามพื้นที่ชุมชน (ต่อ)



บรรยากาศการเก็บแบบสอบถามพื้นที่ชุมชน



บรรยากาศการเก็บแบบสอบถามพื้นที่ชุมชน (ต่อ)